



PREFEITURA DA CIDADE DA VITÓRIA DE SANTO ANTÃO
Palácio José Joaquim da Silva Filho

MUNICÍPIO DA VITÓRIA DE SANTO ANTÃO

I - Metodologia e Memória de Cálculo das Metas Anuais para as receitas do Município

TOTAL DAS RECEITAS

R\$ milhares

ESPECIFICAÇÃO	Realizado 2021	Realizado 2022	Reestimado 2023
RECEITAS CORRENTES (I)	353.340	427.273	476.887
Receita de Impostos, Taxas e Contribuições de Melhoria	47.133	49.530	53.126
IPTU	3.897	9.218	9.888
ISQN	11.412	16.924	18.153
Receita da Dívida Ativa	3.544	5.158	5.532
Demais Receitas	28.280	18.230	19.552
Receitas de Contribuições	19.224	21.316	22.864
Contribuição para o Custeio do Serviço de Iluminação Pública	7.622	7.733	8.295
Demais Receitas	11.602	13.583	14.569
Receita Patrimonial	4.518	22.434	24.063
Aplicações Financeiras	4.518	15.434	16.555
Outras Receitas Patrimoniais	-	7.000	7.508
Transferências Correntes	280.308	330.226	372.795
Cota-Parte do FPM	76.407	95.962	102.930
Cota-Parte do ITR	39	45	49
Cota-Parte do FEP	1.364	2.126	2.281
Transf. de Recursos do SUS - FNS	40.143	43.757	46.934
FUNDEB	76.976	91.085	97.697
Cota-Parte do ICMS	103.315	110.949	119.004
Cota-Parte do IPVA	9.936	13.389	14.361
Cota-Parte do IPI	383	373	401
Cota-Parte do CIDE	49	77	84
(-) Deduções para Formação do FUNDEB	(36.851)	(42.566)	(45.657)
Outras Transferências Correntes	8.547	15.029	34.711
Outras Receitas Correntes	2.157	3.767	4.040
RECEITA DE CAPITAL (II)	972	8.631	27.203
Operações de Créditos	-	5.000	25.000
Alienação de Bens	807	-	-
Amortização de Empréstimos	-	-	-
Transferências de Capital	165	3.631	2.203
Outras Receitas de Capital	-	-	-
RECEITAS INTRA-ORÇAMENTÁRIAS CORRENTES (III)	18.542	21.545	23.109
RECEITAS INTRA-ORÇAMENTÁRIAS DE CAPITAL (IV)	-	-	-
RECEITA TOTAL (V) = (I+II+III+IV)	372.854	457.449	527.200

Notas Explicativas:

1 - Os valores arrecadados nos exercícios de 2021 e 2022, compõem a série histórica de arrecadação utilizada nas projeções de receitas para os anos seguintes.

2 - Durante o processo de elaboração desta Lei de Diretrizes Orçamentárias - LDO, observamos que, os efeitos inflacionários resultantes dos aumentos de preços tiveram impacto direto nas receitas públicas. Esses impactos inflacionários tiveram um efeito positivo nas projeções de receita para os exercícios de 2023, 2024, 2025 e 2026.

Dessa forma, diante do novo cenário econômico, foi necessário reestimar a projeção de arrecadação para o ano de 2023, a fim de ajustá-la às condições atuais. Essas mudanças na projeção de 2023 também tiveram reflexos diretos nas projeções para os exercícios de 2024, 2025 e 2026.

Ressaltamos que as projeções apresentadas são baseadas nas informações disponíveis até o momento e estão sujeitas a revisões periódicas à medida que novos dados e informações se tornem disponíveis. É fundamental acompanhar de perto o cenário econômico em constante evolução para realizar ajustes e atualizações adequadas.



PREFEITURA DA CIDADE DA VITÓRIA DE SANTO ANTÃO
Palácio José Joaquim da Silva Filho

MUNICÍPIO DA VITÓRIA DE SANTO ANTÃO

ESPECIFICAÇÃO	PREVISÃO - R\$ milhares		
	2024	2025	2026
RECEITAS CORRENTES (I)	576.380	608.658	643.890
Receita de Impostos, Taxas e Contribuições de Melhoria	99.070	104.618	110.676
IPTU	10.402	10.985	11.621
ISQN	19.097	20.167	21.334
Receita da Dívida Ativa	50.802	53.647	56.754
Demais Receitas	18.769	19.820	20.967
Receitas de Contribuições	23.820	25.154	26.611
Contribuição para o Custeio do Serviço de Iluminação Pública	8.726	9.215	9.748
Demais Receitas	15.094	15.939	16.862
Receita Patrimonial	25.314	26.732	28.279
Aplicações Financeiras	25.314	26.732	28.280
Outras Receitas Patrimoniais	(0)	(0)	(0)
Transferências Correntes	423.924	447.665	473.584
Cota-Parte do FPM	108.282	114.346	120.967
Cota-Parte do ITR	52	55	58
Cota-Parte do FEP	2.399	2.534	2.681
Transf. de Recursos do SUS - FMS	49.374	52.139	55.158
FUNDEB	102.778	108.533	114.817
Cota-Parte do ICMS	125.192	132.203	139.857
Cota-Parte do IPVA	15.108	15.954	16.878
Cota-Parte do IPI	421	445	471
Cota-Parte do CIDE	88	93	98
(-) Deduções para Formação do FUNDEB	(48.031)	(50.721)	(53.658)
Outras Transferências Correntes	68.260	72.084	76.256
Outras Receitas Correntes	4.251	4.489	4.740
RECEITA DE CAPITAL (II)	98.053	67.953	47.953
Operações de Créditos	30.000	5.000	
Alienação de Bens	100		
Amortização de Empréstimos	-		
Transferências de Capital	67.953	62.953	47.953
Outras Receitas de Capital	-		
RECEITAS INTRA-ORÇAMENTÁRIAS CORRENTES (III)	23.994	25.337	26.805
RECEITAS INTRA-ORÇAMENTÁRIAS DE CAPITAL (IV)	-	-	-
RECEITA TOTAL (V) = (I+II+III+IV)	698.427	701.948	718.648

Notas Explicativas:

3 - Os parâmetros utilizados para chegar aos valores projetados foram baseados na taxa de inflação do Índice de Preços ao Consumidor (IPCA), na taxa de crescimento do Produto Interno Bruto (PIB) e nas medidas econômico-financeiras e administrativas a serem implementadas pelo município, visando melhorar a fiscalização e a obtenção de recursos financeiros para os exercícios futuros.

Dessa forma, as projeções para os anos de 2023, 2024, 2025 e 2026 foram elaboradas considerando a taxa de inflação do IPCA prevista, respectivamente, em 5,12%, 4,00%, 3,80% e 3,80%. Além disso, foram consideradas as estimativas de crescimento do PIB para os mesmos anos, com percentuais de 2,14%, 1,20%, 1,80% e 1,99%. Esses números refletem um cenário de retomada da economia nos próximos anos.

É importante destacar que a taxa real do PIB tem um impacto direto nas receitas municipais, afetando a arrecadação dos tributos. Dessa forma, espera-se um leve aumento na arrecadação municipal devido à expectativa de crescimento do PIB.

A tabela abaixo demonstra os efeitos das variações desses parâmetros nas receitas.



PREFEITURA DA CIDADE DA VITÓRIA DE SANTO ANTÃO
Palácio José Joaquim da Silva Filho

MUNICÍPIO DA VITÓRIA DE SANTO ANTÃO

Ano	Taxa de Inflação (IPCA)	Taxa de Crescimento do PIB
2023	5,12%	2,14%
2024	4,00%	1,20%
2025	3,80%	1,80%
2026	3,80%	1,99%

I.a - Metodologia e Memória de Cálculo das Principais Fontes de Receita

5 - As receitas orçamentárias para os exercícios de 2024, 2025 e 2026, foram estimadas considerando-se o histórico da arrecadação, projeções de indicadores econômicos, a legislação pertinente e especificidades de cada uma das receitas.

Nas estimativas desta LDO foram utilizados os modelos sugeridos pelo Manual de Demonstrativos Fiscais 14ª edição, aprovado pela Portaria STN nº 699 de 7 de julho de 2023 e atualizações posteriores. Basicamente dois modelos de projeções foram selecionados: Modelo Média (t-1) e Modelo Sazonal.

O primeiro modelo foi utilizado nas projeções de arrecadações que são praticamente constantes ao longo dos meses, cujo a série temporal baseia-se na média de arrecadação do ano anterior, refletindo o comportamento da receita para os anos seguintes.

Já o segundo modelo, foi utilizado nas receitas das quais a arrecadação não se distribui de forma uniforme ao longo do exercício. O modelo sazonal estima a receita aplicando os índices econômicos de forma mensal, evitando possíveis distorções causadas pela sazonalidade ou algum efeito da legislação, logo, o modelo leva em consideração a arrecadação mensal na projeção.

Receitas como o Imposto Predial e Territorial Urbano (IPTU) e o Imposto Sobre a Propriedade de Veículos Automotores (IPVA), são exemplos de receitas com séries históricas sazonais, influenciadas principalmente por suas legislações específicas que definem calendários de pagamentos em determinado período do ano.

As tabelas a seguir resumem as principais variações sobre as receitas estimadas na elaboração da LDO de 2024.

Receita de Impostos, Taxas e Contribuições de Melhoria

Metas Anuais	VALOR NOMINAL - R\$ milhares	VARIAÇÃO %
2021	47.133	-
2022	49.530	5,09%
2023	53.126	7,26%
2024	99.070	86,48%
2025	104.618	5,60%
2026	110.676	5,79%

6 - O aumento previsto para a Receita Tributária provém da aplicação de uma política de intensificação da fiscalização na arrecadação dos tributos de competência municipal. As receitas tributária sofrerão aumento significativo nos exercícios de 2023, 2024, 2025 e 2026 decorrentes da adesão do município ao "Imposto de Renda Amplo sobre Bens e Serviços", após recente interpretação do Supremo Tribunal Federal através do Recursos Extraordinário 1.293.654, bem como conforme Instrução Normativa RFB nº 1.234/2012, as quais adota a alíquota de 4,8% para os serviços, 2,4% para passagens aéreas e outros, 1,2% para as obras, bens adquiridos e 0,24% sobre consumo de combustíveis e derivados.

Imposto sobre Propriedade Territorial Predial e Urbana – IPTU

Metas Anuais	VALOR NOMINAL - R\$ milhares	VARIAÇÃO %
2021	3.897	-
2022	9.218	136,5%
2023	9.888	7,27%
2024	10.402	5,20%
2025	10.985	5,60%
2026	11.621	5,79%

Imposto Sobre Serviços de Qualquer Natureza – ISQN

Metas Anuais	VALOR NOMINAL - R\$ milhares	VARIAÇÃO %
2021	11.412	-
2022	16.924	48,30%
2023	18.153	7,26%
2024	19.097	5,20%
2025	20.167	5,60%
2026	21.334	5,79%



PREFEITURA DA CIDADE DA VITÓRIA DE SANTO ANTÃO
Palácio José Joaquim da Silva Filho

MUNICÍPIO DA VITÓRIA DE SANTO ANTÃO

Receita da Dívida Ativa

Metas Anuais	VALOR NOMINAL - R\$ milhares	VARIAÇÃO %
2021	3.544	-
2022	5.158	45,54%
2023	5.532	7,26%
2024	50.802	818,3%
2025	53.647	5,60%
2026	56.754	5,79%

7 - O Município prevê um aumento na Arrecadação da Dívida Ativa, no exercício de 2023 em diante, em torno de 20% sobre o saldo da Dívida Ativa que o Município tem a receber em 2022, aplicando uma política de intensificação da arrecadação dos tributos de competência municipal.

Contribuição para o Custeio do Serviço de Iluminação Pública

Metas Anuais	VALOR NOMINAL - R\$ milhares	VARIAÇÃO %
2021	7.622	-
2022	7.733	1,46%
2023	8.295	7,27%
2024	8.726	5,20%
2025	9.215	5,60%
2026	9.748	5,79%

Cota-Parte do Fundo de Participação dos Municípios - FPM

Metas Anuais	VALOR NOMINAL - R\$ milhares	VARIAÇÃO %
2021	76.407	-
2022	95.962	25,59%
2023	102.930	7,26%
2024	108.282	5,20%
2025	114.346	5,60%
2026	120.967	5,79%

Imposto sobre a Propriedade Territorial Rural - ITR

Metas Anuais	VALOR NOMINAL - R\$ milhares	VARIAÇÃO %
2021	39	-
2022	45	15,38%
2023	49	9,64%
2024	52	5,20%
2025	55	5,60%
2026	58	5,79%

Fundo Especial do Petróleo - FEP

Metas Anuais	VALOR NOMINAL - R\$ milhares	VARIAÇÃO %
2021	1.364	-
2022	2.126	55,87%
2023	2.281	7,28%
2024	2.399	5,20%
2025	2.534	5,60%
2026	2.681	5,79%

Transferências de Recursos do SUS

Metas Anuais	VALOR NOMINAL - R\$ milhares	VARIAÇÃO %
2021	40.143	-
2022	43.757	9,00%
2023	46.934	7,26%
2024	49.374	5,20%
2025	52.139	5,60%
2026	55.158	5,79%



PREFEITURA DA CIDADE DA VITÓRIA DE SANTO ANTÃO
Palácio José Joaquim da Silva Filho

MUNICÍPIO DA VITÓRIA DE SANTO ANTÃO

Fundo de Manutenção e Desenvolvimento da Educação Básica e de Valorização dos Profissionais da Educação - FUNDEB

Metas Anuais	VALOR NOMINAL - R\$ milhares	VARIAÇÃO %
2021	76.976	-
2022	91.085	18,33%
2023	97.697	7,26%
2024	102.778	5,20%
2025	108.533	5,60%
2026	114.817	5,79%

Imposto sobre Circulação de Mercadorias e Prestação de Serviços - ICMS

Metas Anuais	VALOR NOMINAL - R\$ milhares	VARIAÇÃO %
2021	103.315	-
2022	110.949	7,39%
2023	119.004	7,26%
2024	125.192	5,20%
2025	132.203	5,60%
2026	139.857	5,79%

Imposto sobre a Propriedade de Veículos Automotores - IPVA

Metas Anuais	VALOR NOMINAL - R\$ milhares	VARIAÇÃO %
2021	9.936	-
2022	13.389	34,75%
2023	14.361	7,26%
2024	15.108	5,20%
2025	15.954	5,60%
2026	16.878	5,79%

Imposto de Produtos Industrializado - IPI

Metas Anuais	VALOR NOMINAL - R\$ milhares	VARIAÇÃO %
2021	383	-
2022	373	-2,61%
2023	401	7,41%
2024	421	5,20%
2025	445	5,60%
2026	471	5,79%

Contribuições de Intervenção no Domínio Econômico - CIDE

Metas Anuais	VALOR NOMINAL - R\$ milhares	VARIAÇÃO %
2021	49	-
2022	77	57,14%
2023	84	8,63%
2024	88	5,20%
2025	93	5,60%
2026	98	5,79%

Outras Receitas Correntes

Metas Anuais	VALOR NOMINAL - R\$ milhares	VARIAÇÃO %
2021	2.157	-
2022	3.767	74,64%
2023	4.040	7,26%
2024	4.251	5,20%
2025	4.489	5,60%
2026	4.740	5,60%



PREFEITURA DA CIDADE DA VITÓRIA DE SANTO ANTÃO
Palácio José Joaquim da Silva Filho

MUNICÍPIO DA VITÓRIA DE SANTO ANTÃO

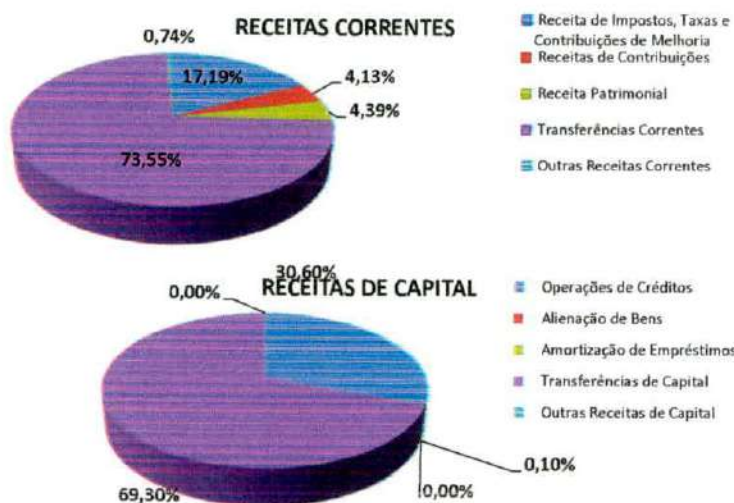
Receitas de Capital

Metas Anuais	VALOR NOMINAL - R\$ milhares	VARIAÇÃO %
2021	972	-
2022	8.631	788,0%
2023	27.203	215,2%
2024	98.053	260,4%
2025	67.953	-30,70%
2026	47.953	-29,43%

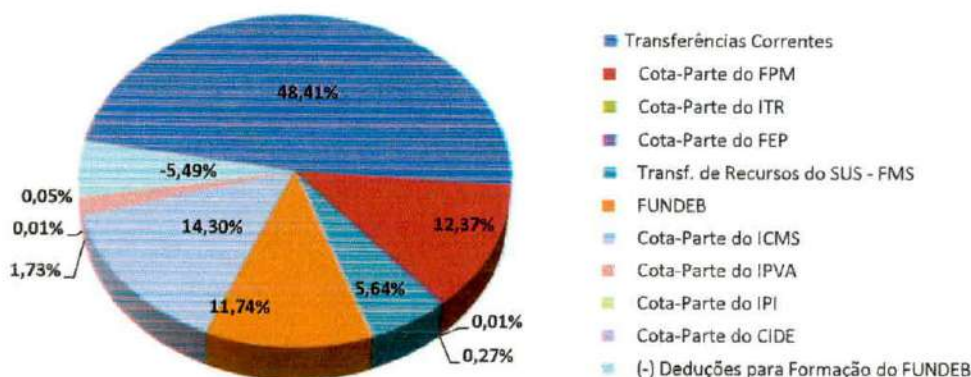
Notas Explicativas:

8 - As receitas de Capital tem como base as transferências de recursos de convênios. As projeções para os exercícios de 2024, 2025 e 2026 são fundamentadas em estimativas de transferências voluntárias por meio de convênios e contratos de repasse vindos da União e do Estado.

8.1. Composição das receitas totais - 2024



8.2 Participação do FPM e Transferências do SUS nas Transferências Correntes - 2024



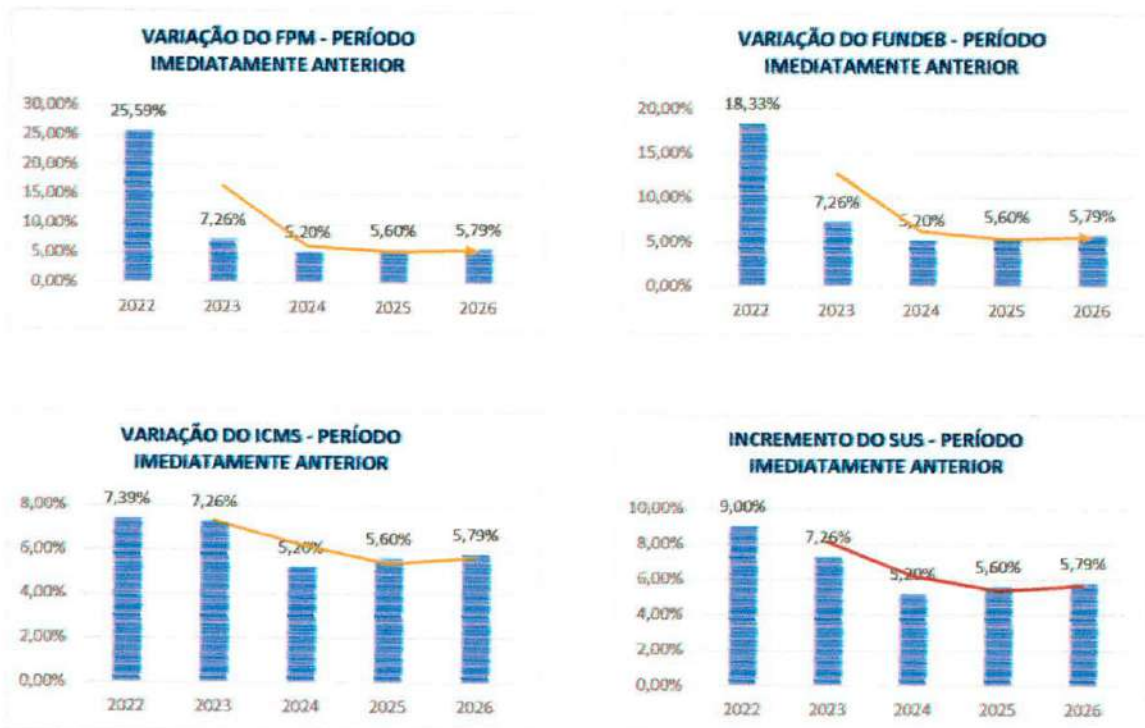
Notas Explicativas: Do montante previsto para as Transferências Correntes R\$ 423.924.000,00 em 2024, R\$ 108.282.000,00 compõe o FPM e R\$ 49.374.000,00 compõe as Transferências do SUS.



PREFEITURA DA CIDADE DA VITÓRIA DE SANTO ANTÃO
Palácio José Joaquim da Silva Filho

MUNICÍPIO DA VITÓRIA DE SANTO ANTÃO

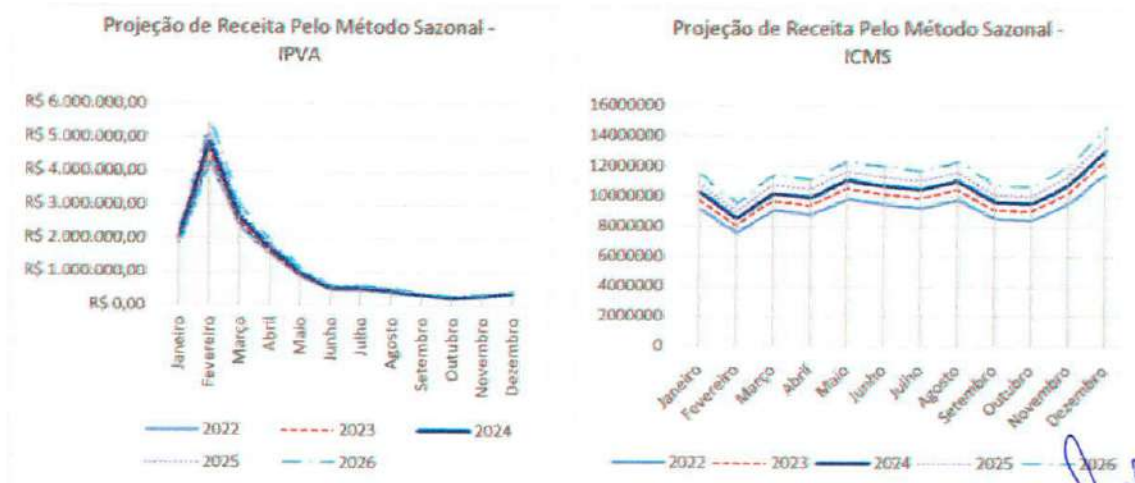
9. Demonstrativo da variação das receitas de FPM, FUNDEB, SUS e ICMS em relação ao período imediatamente anterior.



10 - Projeção das Receitas Pelo Método Sazonal

As receitas projetadas na Lei de Diretrizes Orçamentárias (LDO) para o exercício de 2024 foram calculadas utilizando o modelo sazonal. Esse modelo é utilizado quando a arrecadação da receita não é uniformemente distribuída ao longo dos meses do ano, mas apresenta períodos de maior concentração em determinados meses.

O modelo sazonal adotado é do tipo incremental, o que significa que a projeção da receita é baseada em valores anteriores. Por exemplo, ao projetar a receita para o mês de janeiro de 2024, o modelo multiplica a arrecadação ocorrida em janeiro de 2023 pelas projeções dos índices de preço, quantidade e legislação (se aplicáveis) acumulados até janeiro de 2024.

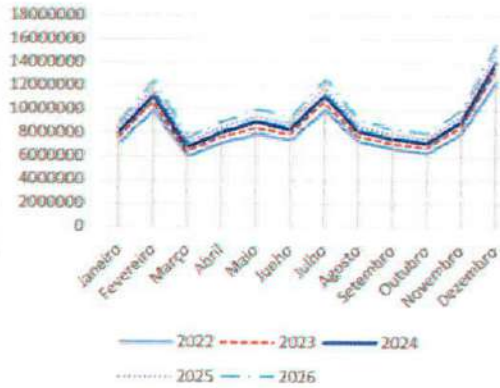




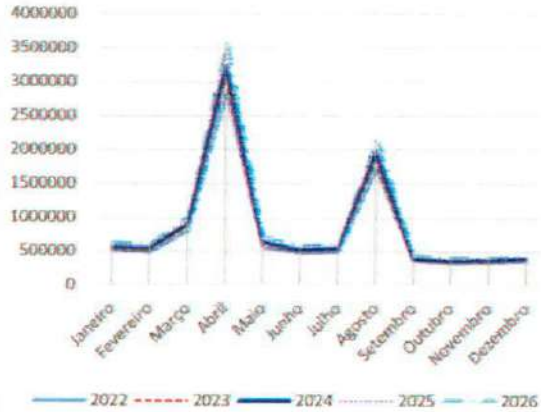
PREFEITURA DA CIDADE DA VITÓRIA DE SANTO ANTÃO
Palácio José Joaquim da Silva Filho

MUNICÍPIO DA VITÓRIA DE SANTO ANTÃO

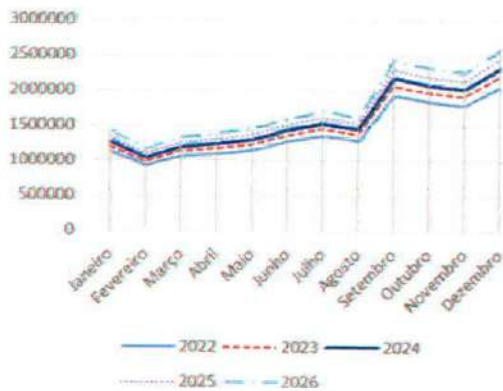
Projeção de Receita Pelo Método Sazonal - FPM



Projeção de Receita Pelo Método Sazonal - IPTU



Projeção de Receita Pelo Método Sazonal - ISQN



Projeção de Receita Pelo Método Sazonal - CIDE

