

Relatório Anual de Gestão 2021

JAILCE CARLA DA SILVA
Secretário(a) de Saúde

Sumário

1. Identificação

- 1.1. Informações Territoriais
- 1.2. Secretaria de Saúde
- 1.3. Informações da Gestão
- 1.4. Fundo de Saúde
- 1.5. Plano de Saúde
- 1.6. Informações sobre Regionalização
- 1.7. Conselho de Saúde
- 1.8. Casa Legislativa

2. Introdução

3. Dados Demográficos e de Morbimortalidade

- 3.1. População estimada por sexo e faixa etária
- 3.2. Nascidos Vivos
- 3.3. Principais causas de internação
- 3.4. Mortalidade por grupos de causas

4. Dados da Produção de Serviços no SUS

- 4.1. Produção de Atenção Básica
- 4.2. Produção de Urgência e Emergência por Grupo de Procedimentos
- 4.3. Produção de Atenção Psicossocial por Forma de Organização
- 4.4. Produção de Atenção Ambulatorial Especializada e Hospitalar por Grupo de Procedimentos
- 4.5. Produção de Assistência Farmacêutica
- 4.6. Produção de Vigilância em Saúde por Grupo de Procedimentos

5. Rede Física Prestadora de Serviços ao SUS

- 5.1. Por tipo de estabelecimento e gestão
- 5.2. Por natureza jurídica
- 5.3. Consórcios em saúde

6. Profissionais de Saúde Trabalhando no SUS

7. Programação Anual de Saúde - PAS

- 7.1. Diretrizes, objetivos, metas e indicadores

8. Indicadores de Pactuação Interfederativa

9. Execução Orçamentária e Financeira

- 9.1. Execução da programação por fonte, subfunção e natureza da despesa
- 9.2. Indicadores financeiros
- 9.3. Relatório Resumido da Execução Orçamentária (RREO)
- 9.4. Execução orçamentária e financeira de recursos federais transferidos fundo a fundo, segundo bloco de financiamento e programa de trabalho
- 9.5. Covid-19 Repasse União
- 9.6. Covid-19 Recursos Próprios
- 9.7. Covid-19 Repasse Estadual

10. Auditorias

11. Análises e Considerações Gerais

12. Recomendações para o Próximo Exercício

1. Identificação

1.1. Informações Territoriais

| | |
|-------------------------------|-------------------------|
| UF | PE |
| Município | VITÓRIA DE SANTO ANTÃO |
| Região de Saúde | Recife |
| Área | 371,80 Km ² |
| População | 140.389 Hab |
| Densidade Populacional | 378 Hab/Km ² |

Fonte: Departamento de Informática do SUS (DATASUS)

Data da consulta: 01/02/2022

1.2. Secretaria de Saúde

| | |
|----------------------------|--|
| Nome do Órgão | SECRETARIA DE SAUDE DA VITORIA DE SANTO ANTAO |
| Número CNES | 6390889 |
| CNPJ | A informação não foi identificada na base de dados |
| CNPJ da Mantenedora | 11049855000123 |
| Endereço | AVENIDA HENRIQUE DE HOLANDA 0927 |
| Email | A informação não foi identificada na base de dados |
| Telefone | 35231111 |

Fonte: Cadastro Nacional de Estabelecimentos de Saúde (CNES)

Data da consulta: 01/02/2022

1.3. Informações da Gestão

| | |
|--|-----------------------------------|
| Prefeito(a) | JOSÉ AGLAILSON QUERALVARES JÚNIOR |
| Secretário(a) de Saúde em Exercício | JAILCE CARLA DA SILVA |
| E-mail secretário(a) | carlabrito_mil@yahoo.com.br |
| Telefone secretário(a) | 8135232547 |

Fonte: Sistema de Informações sobre Orçamentos Públicos em Saúde (SIOPS)

Data da consulta: 01/02/2022

1.4. Fundo de Saúde

| | |
|--------------------------------|---|
| Instrumento de criação | LEI |
| Data de criação | 04/1991 |
| CNPJ | 08.916.501/0001-24 |
| Natureza Jurídica | FUNDO PUBLICO DA ADMINISTRACAO DIRETA MUNICIPAL |
| Nome do Gestor do Fundo | BRUNA RAFAELA DORNELAS DE ANDRADE LIMA MONTEIRO |

Fonte: Sistema de Informações sobre Orçamentos Públicos em Saúde (SIOPS)

Data da consulta: 01/02/2022

1.5. Plano de Saúde

| | |
|----------------------------------|-----------|
| Período do Plano de Saúde | 2018-2021 |
| Status do Plano | Aprovado |

Fonte: Departamento de Informática do SUS (DATASUS)

Data da consulta: 05/05/2021

1.6. Informações sobre Regionalização

Região de Saúde: Recife

| Município | Área (Km ²) | População (Hab) | Densidade |
|-------------------------|-------------------------|-----------------|-----------|
| ABREU E LIMA | 125.991 | 100698 | 799,25 |
| ARAÇOIABA | 96.381 | 20936 | 217,22 |
| CABO DE SANTO AGOSTINHO | 447.875 | 210796 | 470,66 |
| CAMARAGIBE | 55.083 | 159945 | 2.903,71 |
| CHÃ DE ALEGRIA | 48.453 | 13641 | 281,53 |
| CHÃ GRANDE | 70.192 | 21929 | 312,41 |
| FERNANDO DE NORONHA | 16.987 | 3140 | 184,85 |

| | | | |
|-------------------------|---------|---------|----------|
| GLÓRIA DO GOITÁ | 231.185 | 30847 | 133,43 |
| IGARASSU | 305.565 | 119690 | 391,70 |
| ILHA DE ITAMARACÁ | 65.411 | 27076 | 413,94 |
| IPOJUCA | 527.317 | 99101 | 187,93 |
| ITAPISSUMA | 74.249 | 27144 | 365,58 |
| JABOATÃO DOS GUARARAPES | 256.073 | 711330 | 2.777,84 |
| MORENO | 195.603 | 63792 | 326,13 |
| OLINDA | 43.548 | 393734 | 9.041,38 |
| PAULISTA | 93.518 | 336919 | 3.602,72 |
| POMBOS | 207.656 | 27204 | 131,01 |
| RECIFE | 217.494 | 1661017 | 7.637,07 |
| SÃO LOURENÇO DA MATA | 264.346 | 114910 | 434,70 |
| VITÓRIA DE SANTO ANTÃO | 371.796 | 140389 | 377,60 |

Fonte: Departamento de Informática do SUS (DATASUS)

Ano de referência: 2021

1.7. Conselho de Saúde

| | | |
|--|---|----|
| Instrumento Legal de Criação | LEI | |
| Endereço | AV. HENRIQUE DE HOLANDA 2 COND. PORTAL DEL SOL BR 232 KM 47 | |
| E-mail | sec.saude@prefeituradavitoria.pe.gov.br | |
| Telefone | 8197964037 | |
| Nome do Presidente | BRUNA RAFAELA DORNELAS DE ANDRADE LIMA MONTEIRO | |
| Número de conselheiros por segmento | Usuários | 16 |
| | Governo | 4 |
| | Trabalhadores | 8 |
| | Prestadores | 4 |

Fonte: Sistema de Informações sobre Orçamentos Públicos em Saúde (SIOPS)

Ano de referência: 202105

1.8. Casa Legislativa

1º RDQA

Data de Apresentação na Casa Legislativa

2º RDQA

Data de Apresentação na Casa Legislativa

3º RDQA

Data de Apresentação na Casa Legislativa

• Considerações

O Município da Vitória de Santo Antão através da Secretaria Municipal de Saúde e Bem Estar tem buscado realizar uma gestão democrática e participativa. Ouvindo os profissionais de saúde e a população, visando o fortalecimento do SUS municipal como proposta para enfrentamento aos desafios postos pelo cenário de pandemia e de restrição orçamentária.

O RAG é o instrumento de gestão com elaboração anual que permite ao gestor apresentar os resultados alcançados com a execução da PAS e orienta eventuais redirecionamentos que se fizerem necessários no Plano de Saúde.

2. Introdução

- Análises e Considerações sobre Introdução

A Secretaria Municipal de Saúde e Bem Estar apresenta o Relatório Anual de Gestão (RAG) referente às ações e serviços de saúde, realizadas no ano de 2021. O Relatório de Gestão é o instrumento de prestação de contas e avaliação das ações e serviços realizados pelos diferentes entes do Sistema Único de Saúde (SUS), conforme a Lei Nº 8.142/1990, referenciado também na Lei Complementar Nº 141/2012.

Além de constituir-se no instrumento de comprovação da aplicação dos recursos, tem a finalidade de apresentar os resultados alcançados com a execução da Programação Anual de Saúde (PAS), orientar a elaboração da nova programação anual, bem como eventuais redirecionamentos que se fizerem necessários no Plano de Saúde nas três esferas de direção do Sistema.

É a principal ferramenta de acompanhamento da gestão da saúde nos municípios, estados, Distrito Federal e União. O RAG 2021 foi construído de acordo com a estrutura proposta pelo Sistema DigiSUS Gestor Módulo Planejamento (DGMP), instituído pela Portaria GM/MS Nº 750/2019, que substitui o Sistema de Apoio à Construção do Relatório de Gestão (SARGSUS) e traz a obrigatoriedade da utilização do sistema pelos Estados, Municípios e Distrito Federal para elaboração dos relatórios trimestrais e anual de gestão no âmbito do SUS, a partir do ano de 2018. Conforme a portaria, o RAG deve ser enviado ao Conselho Municipal de Saúde até o dia 30 de março do ano seguinte ao da execução financeira, cabendo ao Conselho emitir parecer conclusivo no sistema DGMP, não substituindo a obrigatoriedade de apresentação do instrumento em plenária do Conselho (artigo 437)

3. Dados Demográficos e de Morbimortalidade

3.1. População estimada por sexo e faixa etária

Período: 2020

| Faixa Etária | Masculino | Feminino | Total |
|----------------|--------------|--------------|---------------|
| 0 a 4 anos | 4810 | 4591 | 9401 |
| 5 a 9 anos | 5014 | 4779 | 9793 |
| 10 a 14 anos | 5280 | 4930 | 10210 |
| 15 a 19 anos | 5413 | 5384 | 10797 |
| 20 a 29 anos | 11297 | 11531 | 22828 |
| 30 a 39 anos | 10943 | 11915 | 22858 |
| 40 a 49 anos | 9393 | 10669 | 20062 |
| 50 a 59 anos | 6786 | 8370 | 15156 |
| 60 a 69 anos | 4252 | 5690 | 9942 |
| 70 a 79 anos | 2322 | 3413 | 5735 |
| 80 anos e mais | 1044 | 1757 | 2801 |
| Total | 66554 | 73029 | 139583 |

Fonte: Estimativas preliminares elaboradas pelo Ministério da Saúde/SVS/CGIAE (DataSUS/Tabnet)
Data da consulta: 29/03/2022.

3.2. Nascidos Vivos

Número de nascidos vivos por residência da mãe.

| Unidade Federação | 2017 | 2018 | 2019 |
|------------------------|------|------|------|
| Vitória de Santo Antão | 2075 | 2059 | 1901 |

Fonte: Sistema de Informações sobre Nascidos Vivos (MS/SVS/DASIS/SINASC)
Data da consulta: 29/03/2022.

3.3. Principais causas de internação

Morbidade Hospitalar de residentes, segundo capítulo da CID-10.

| Capítulo CID-10 | 2017 | 2018 | 2019 | 2020 | 2021 |
|--|--------------|--------------|--------------|-------------|-------------|
| I. Algumas doenças infecciosas e parasitárias | 1810 | 2033 | 1276 | 1103 | 1665 |
| II. Neoplasias (tumores) | 691 | 650 | 729 | 615 | 809 |
| III. Doenças sangue órgãos hemat e transt imunitár | 75 | 100 | 98 | 63 | 43 |
| IV. Doenças endócrinas nutricionais e metabólicas | 441 | 490 | 480 | 289 | 235 |
| V. Transtornos mentais e comportamentais | 70 | 75 | 100 | 62 | 64 |
| VI. Doenças do sistema nervoso | 276 | 262 | 199 | 184 | 185 |
| VII. Doenças do olho e anexos | 52 | 58 | 64 | 46 | 60 |
| VIII. Doenças do ouvido e da apófise mastóide | 14 | 17 | 13 | 13 | 4 |
| IX. Doenças do aparelho circulatório | 1291 | 1065 | 1132 | 745 | 703 |
| X. Doenças do aparelho respiratório | 1115 | 859 | 1241 | 571 | 419 |
| XI. Doenças do aparelho digestivo | 947 | 976 | 1010 | 588 | 607 |
| XII. Doenças da pele e do tecido subcutâneo | 761 | 472 | 316 | 211 | 166 |
| XIII. Doenças sist osteomuscular e tec conjuntivo | 165 | 189 | 149 | 102 | 116 |
| XIV. Doenças do aparelho geniturinário | 951 | 954 | 931 | 494 | 371 |
| XV. Gravidez parto e puerpério | 1635 | 1589 | 1420 | 1238 | 1408 |
| XVI. Algumas afec originadas no período perinatal | 249 | 163 | 211 | 341 | 551 |
| XVII. Malf cong deformid e anomalias cromossômicas | 50 | 65 | 60 | 41 | 50 |
| XVIII. Sint sinais e achad anorm ex clín e laborat | 181 | 195 | 189 | 124 | 138 |
| XIX. Lesões enven e alg out conseq causas externas | 947 | 901 | 903 | 882 | 892 |
| XX. Causas externas de morbidade e mortalidade | - | - | - | - | - |
| XXI. Contatos com serviços de saúde | 112 | 115 | 135 | 86 | 133 |
| CID 10ª Revisão não disponível ou não preenchido | - | - | - | - | - |
| Total | 11833 | 11228 | 10656 | 7798 | 8619 |

Fonte: Sistema de Informações Hospitalares do SUS (SIH/SUS)
Data da consulta: 29/03/2022.

Obs.: A atualização dos valores relativos ao último período ocorrem simultaneamente ao carregamento dos dados no Tabnet/DATASUS.

3.4. Mortalidade por grupos de causas

Mortalidade de residentes, segundo capítulo CID-10

| Capítulo CID-10 | 2017 | 2018 | 2019 |
|--|-------------|-------------|-------------|
| I. Algumas doenças infecciosas e parasitárias | 32 | 36 | 32 |
| II. Neoplasias (tumores) | 135 | 131 | 163 |
| III. Doenças sangue órgãos hemat e transt imunitár | 6 | 4 | 1 |
| IV. Doenças endócrinas nutricionais e metabólicas | 105 | 142 | 157 |
| V. Transtornos mentais e comportamentais | 14 | 8 | 8 |
| VI. Doenças do sistema nervoso | 21 | 19 | 25 |
| VII. Doenças do olho e anexos | - | - | - |
| VIII. Doenças do ouvido e da apófise mastóide | - | - | - |
| IX. Doenças do aparelho circulatório | 259 | 232 | 279 |
| X. Doenças do aparelho respiratório | 144 | 166 | 173 |
| XI. Doenças do aparelho digestivo | 51 | 47 | 61 |
| XII. Doenças da pele e do tecido subcutâneo | 4 | 2 | 1 |
| XIII. Doenças sist osteomuscular e tec conjuntivo | 3 | 2 | 2 |
| XIV. Doenças do aparelho geniturinário | 31 | 43 | 27 |
| XV. Gravidez parto e puerpério | - | 1 | - |
| XVI. Algumas afec originadas no período perinatal | 8 | 14 | 15 |
| XVII. Malf cong deformid e anomalias cromossômicas | 10 | 6 | 6 |
| XVIII. Sint sinais e achad anorm ex clín e laborat | 10 | 12 | 5 |
| XIX. Lesões enven e alg out conseq causas externas | - | - | - |
| XX. Causas externas de morbidade e mortalidade | 171 | 145 | 146 |
| XXI. Contatos com serviços de saúde | - | - | - |
| XXII. Códigos para propósitos especiais | - | - | - |
| Total | 1004 | 1010 | 1101 |

Fonte: Sistema de Informações sobre Mortalidade (MS/SVS/CGIAE/SIM-TABNET)

Data da consulta: 29/03/2022.

- Análises e Considerações sobre Dados Demográficos e de Morbimortalidade

Para a análise da população estimada por sexo e faixa etária (Tabela 1) foram utilizados os dados presentes no Sistema DigiSUS Gestor Módulo Planejamento (DGMP), o qual considera as estimativas preliminares elaboradas pela Coordenação-Geral de Informações e Análises Epidemiológicas (CGIAE), do Departamento de Análise de Saúde e Vigilância de Doenças Não Transmissíveis, da Secretaria de Vigilância em Saúde (SVS), do Ministério da Saúde, disponíveis no Tabnet/DataSUS.

No município da Vitória de Santo Antão a população estimada é equilibrada entre os gêneros masculino e feminino. A faixa etária apresenta maior concentração na população adulta entre 20 e 59 anos.

O município permanece a média de nascidos vivos entre os últimos anos. Como o Sistema DGMP disponibiliza dados até o ano de 2019, considera-se importante incluir dados do ano de 2020, extraídos do Sistema de Informações sobre Nascidos Vivos (SINASC) disponível no portal Tabnet PE, no qual dispõe de 1.029 nascidos vivos nesse ano.

Em relação as principais causas de internação destacam-se as doenças infecciosas e parasitárias (DIP), neoplasias, as doenças crônico não transmissíveis e gravidez, parto e puerpério. Destacam-se ainda a prevalência de lesões por causas externas, no qual, somente no ano de 2021 foram 892 casos. As causas externas estão relacionadas ao traumatismo, lesões ou quaisquer outros agravos à saúde, intencionais, ou não, de início súbito e que tem como consequência imediata de violência ou outra causa exógena (GONSAGA, 2012).

O município da Vitória de Santo Antão possui alta prevalência das doenças crônicas não transmissíveis (DCNT), dentre elas as doenças do aparelho circulatório, as doenças do aparelho respiratório, neoplasias e doenças do sistema osteomuscular e tecido conjuntivo que também correspondem a maiores incidências de mortalidade. Destacam-se também alta prevalência de transtornos mentais e comportamentais.

conforme demonstra o quadro abaixo:

Frequência segundo Diag CID10 (capit)**Munic. Estabelecim:** 261640 Vitória de Santo Antão**Período:** 2021

| Diag CID10 (capit) | Frequência |
|--|------------|
| TOTAL | 122.183 |
| I. Algumas doenças infecciosas e parasitárias | 9.842 |
| II. Neoplasias (tumores) | 328 |
| III. Doenças sangue órgãos hemat e transt imunitár | 1 |
| IV. Doenças endócrinas nutricionais e metabólicas | 33 |
| V. Transtornos mentais e comportamentais | 33.041 |
| VI. Doenças do sistema nervoso | 9.975 |
| VIII. Doenças do ouvido e da apófise mastóide | 133 |
| IX. Doenças do aparelho circulatório | 1.502 |
| X. Doenças do aparelho respiratório | 83 |
| XI. Doenças do aparelho digestivo | 191 |
| XII. Doenças da pele e do tecido subcutâneo | 6 |
| XIII. Doenças sist osteomuscular e tec conjuntivo | 51.617 |
| XIV. Doenças do aparelho geniturinário | 322 |

| | |
|--|-------|
| XVII.Malf cong deformid e anomalias cromossômicas | 87 |
| XVIII.Sint sinais e achad anorm ex clín e laborat | 179 |
| XIX. Lesões enven e alg out conseq causas externas | 7.991 |
| XXI. Contatos com serviços de saúde | 6.852 |

4. Dados da Produção de Serviços no SUS

4.1. Produção de Atenção Básica

| Tipo de Produção | Quantidade |
|--------------------------|------------|
| Visita Domiciliar | 240.431 |
| Atendimento Individual | 50.102 |
| Procedimento | 27.928 |
| Atendimento Odontológico | 16.391 |

Fonte: Sistema de informação em Saúde para a Atenção Básica - SISAB

4.2. Produção de Urgência e Emergência por Grupo de Procedimentos

Caráter de atendimento: Urgência

| Grupo procedimento | Sistema de Informações Ambulatoriais | | Sistema de Informações Hospitalares | |
|--|--------------------------------------|----------------|-------------------------------------|------------------|
| | Qtd. aprovada | Valor aprovado | AIH Pagas | Valor total |
| 01 Ações de promoção e prevenção em saúde | - | - | - | - |
| 02 Procedimentos com finalidade diagnóstica | 4 | 18,55 | - | - |
| 03 Procedimentos clínicos | 108 | 106,02 | 703 | 606768,57 |
| 04 Procedimentos cirúrgicos | - | - | 104 | 56082,94 |
| 05 Transplantes de órgãos, tecidos e células | - | - | - | - |
| 06 Medicamentos | - | - | - | - |
| 07 Órteses, próteses e materiais especiais | - | - | - | - |
| 08 Ações complementares da atenção à saúde | 11 | 92,40 | - | - |
| Total | 123 | 216,97 | 807 | 662851,51 |

Fonte: Sistemas de Informações Ambulatoriais do SUS (SIA/SUS) e Sistema de Informações Hospitalares do SUS (SIH/SUS)
Data da consulta: 29/03/2022.

4.3. Produção de Atenção Psicossocial por Forma de Organização

| Sistema de Informações Ambulatoriais | | |
|--|---------------|----------------|
| Forma de Organização | Qtd. aprovada | Valor aprovado |
| 030108 Atendimento/Acompanhamento psicossocial | 7293 | 11219,96 |
| Sistema de Informações Hospitalares | | |
| Forma de Organização | AIH Pagas | Valor total |
| --- | --- | --- |

Fonte: Sistemas de Informações Ambulatoriais do SUS (SIA/SUS) e Sistema de Informações Hospitalares do SUS (SIH/SUS)
Data da consulta: 29/03/2022.

4.4. Produção de Atenção Ambulatorial Especializada e Hospitalar por Grupo de Procedimentos

| Grupo procedimento | Sistema de Informações Ambulatoriais | | Sistema de Informações Hospitalares | |
|--|--------------------------------------|-------------------|-------------------------------------|-------------------|
| | Qtd. aprovada | Valor aprovado | AIH Pagas | Valor total |
| 01 Ações de promoção e prevenção em saúde | 3915 | 102,60 | - | - |
| 02 Procedimentos com finalidade diagnóstica | 446090 | 2206953,56 | - | - |
| 03 Procedimentos clínicos | 190031 | 1490802,63 | 900 | 873274,15 |
| 04 Procedimentos cirúrgicos | 3381 | 42173,49 | 383 | 202947,91 |
| 05 Transplantes de órgãos, tecidos e células | - | - | - | - |
| 06 Medicamentos | - | - | - | - |
| 07 Órteses, próteses e materiais especiais | - | - | - | - |
| 08 Ações complementares da atenção à saúde | 10925 | 90317,55 | - | - |
| Total | 654342 | 3830349,83 | 1283 | 1076222,06 |

Fonte: Sistema de Informações Ambulatoriais do SUS (SIA/SUS) e Sistema de Informações Hospitalares do SUS (SIH/SUS)
Data da consulta: 29/03/2022.

4.5. Produção de Assistência Farmacêutica

Esse item refere-se ao componente especializado da assistência farmacêutica, sob gestão da esfera estadual.
Portanto, não há produção sob gestão municipal.

4.6. Produção de Vigilância em Saúde por Grupo de Procedimentos

Financiamento: Vigilância em Saúde

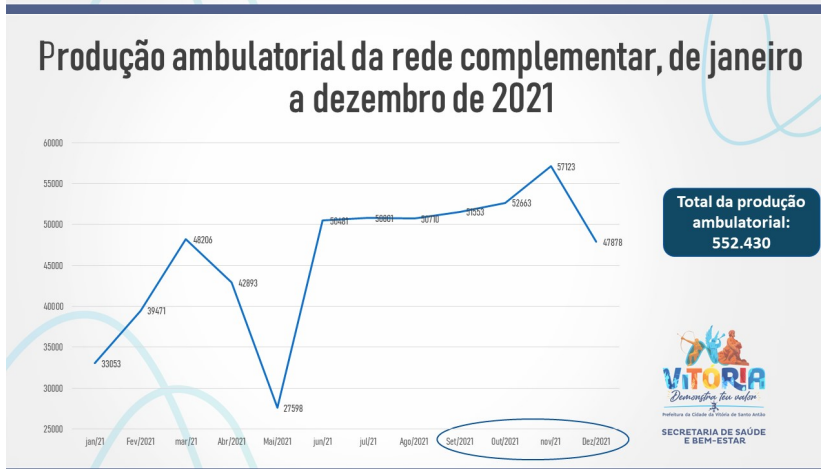
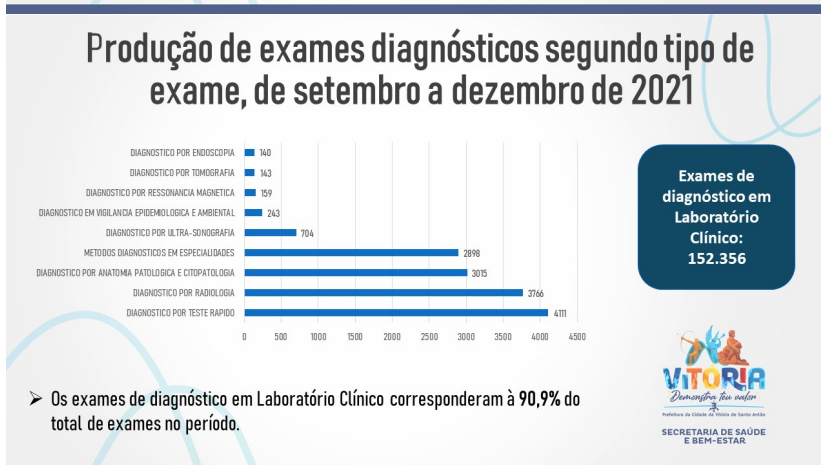
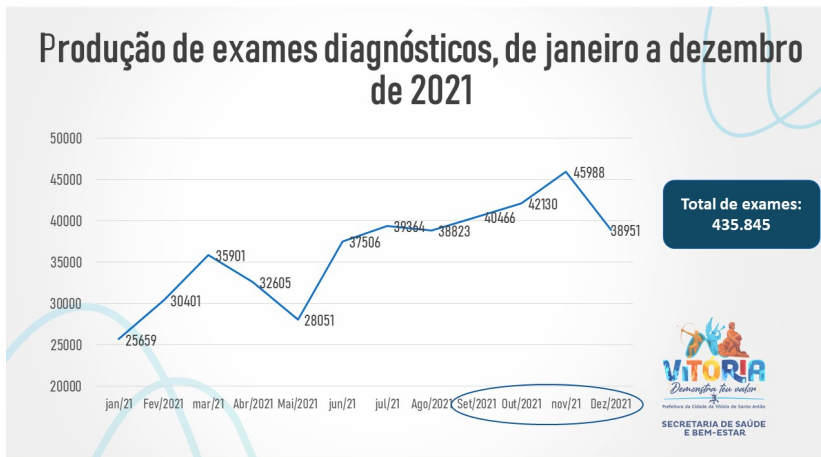
| Grupo procedimento | Sistema de Informações Ambulatoriais | |
|---|--------------------------------------|----------------|
| | Qtd. aprovada | Valor aprovado |
| 01 Ações de promoção e prevenção em saúde | 1408 | - |
| 02 Procedimentos com finalidade diagnóstica | 3406 | - |
| Total | 4814 | - |

Fonte: Sistemas de Informações Ambulatoriais do SUS (SIA/SUS)

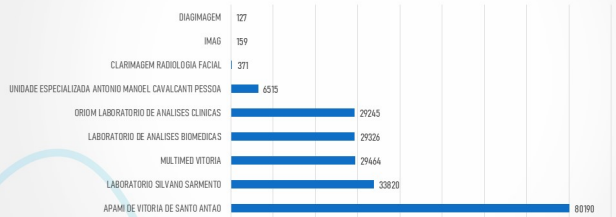
Data da consulta: 29/03/2022.

• Análises e Considerações sobre Dados da Produção de Serviços no SUS

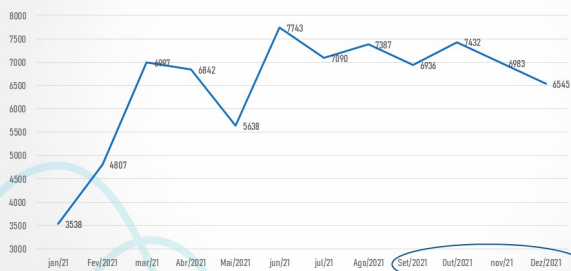
O impacto gerado pela pandemia da Covid-19 afetou diretamente a produção da oferta das ações e serviços de saúde. Apesar dos desafios e vazios assistenciais gerados por este cenário, o município conseguiu ampliar a oferta do acesso em relação ao ano de 2020. A otimização no processos de registros acerca da produção de serviços de saúde possibilitou ao gestor a análise da distribuição da oferta de todo município, conforme informações abaixo:



Produção ambulatorial da rede complementar segundo estabelecimento, de setembro a dezembro de 2021



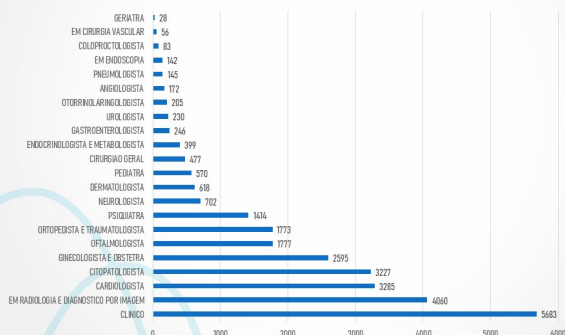
Atendimento dos médicos da rede especializada, de janeiro a dezembro de 2021



Total de consultas médicas especializadas: **77.938**



Atendimento dos médicos da rede especializada segundo especialidade, de setembro a dezembro de 2021



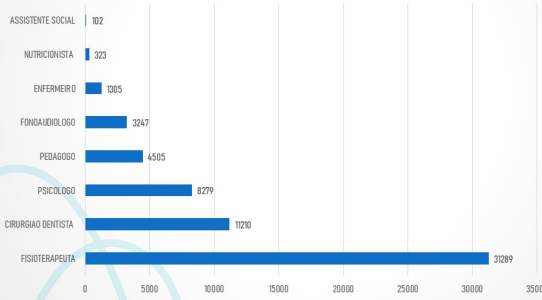
Atendimento dos profissionais de saúde da rede especializada (exceto médicos), de janeiro a dezembro de 2021



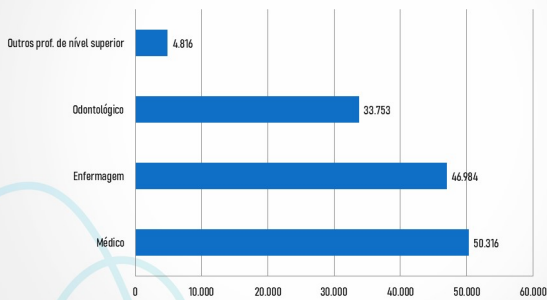
Total de atendimentos dos profissionais de saúde, exceto médicos, na rede especializada: **153.849**



Atendimento dos profissionais de saúde da rede especializada segundo categoria, de setembro a dezembro de 2021



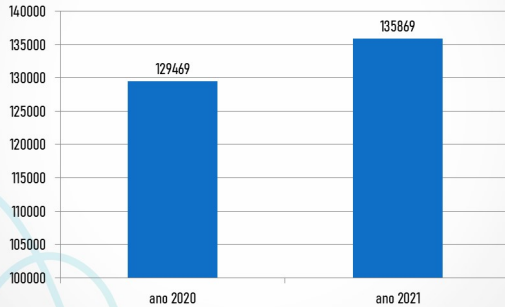
Atendimento da Atenção Primária segundo categoria profissional, de janeiro a dezembro de 2021



Total de atendimentos da Atenção Primária: 135.869



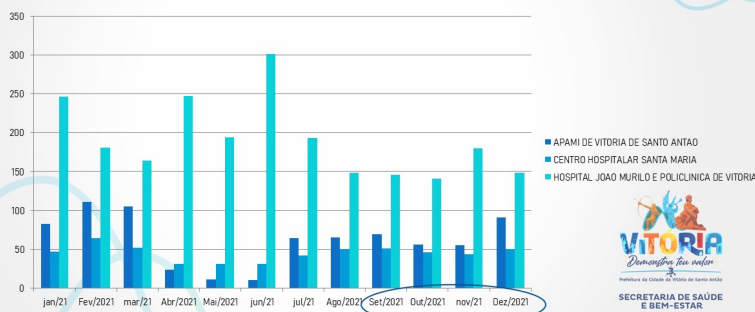
Atendimentos totais da Atenção Primária segundo ano, 2020-2021



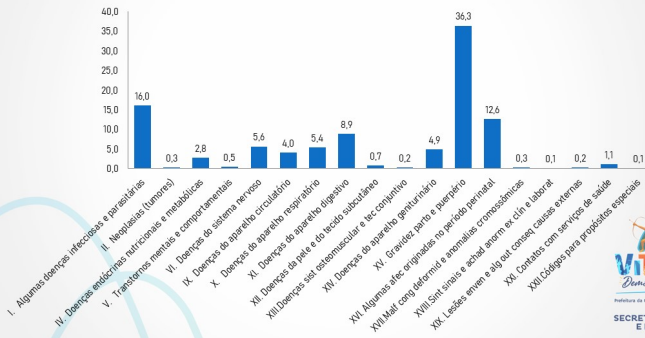
Aumento de 5% no total de atendimento em relação ao ano anterior.



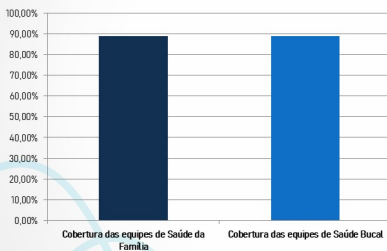
Internações segundo hospital municipal, janeiro a dezembro de 2021



Percentual de internações segundo diagnóstico (cap. CID-10), setembro a dezembro de 2021



Cobertura da equipes de Saúde da Família e Saúde Bucal, setembro a dezembro de 2021

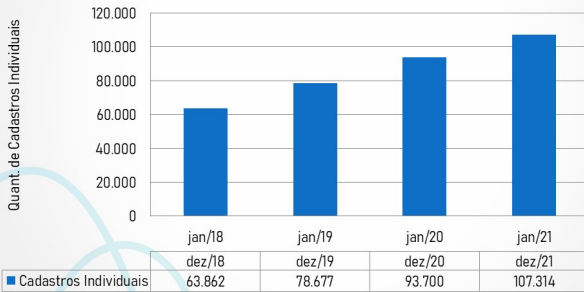


✓ Todas as equipes de Saúde da Família possuem equipes de Saúde Bucal;

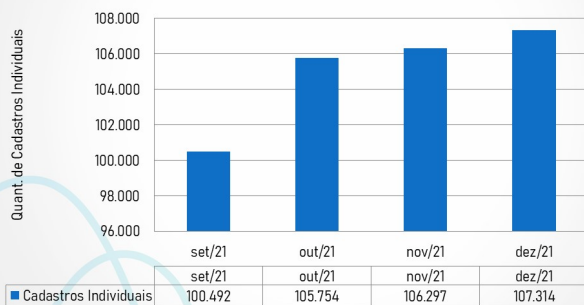
Estimativa da população coberta: 124.200 habitantes.



Quantidade de Cadastros Individuais inseridos no e-SUS, de dez/2018 à dez/2021



Quantidade de Cadastros Individuais inseridos no e-SUS, de setembro à dezembro de 2021



Aumento de 7% na quantidade de cadastros no 3º quadrimestre.



5. Rede Física Prestadora de Serviços ao SUS

5.1. Por tipo de estabelecimento e gestão

Período 12/2021

| Rede física de estabelecimentos de saúde por tipo de estabelecimentos | | | | |
|---|----------|----------|-----------|-----------|
| Tipo de Estabelecimento | Dupla | Estadual | Municipal | Total |
| FARMACIA | 0 | 0 | 1 | 1 |
| UNIDADE MOVEL DE NIVEL PRE-HOSPITALAR NA AREA DE URGENCIA | 0 | 0 | 4 | 4 |
| CENTRO DE SAUDE/UNIDADE BASICA | 0 | 1 | 39 | 40 |
| TELESSAUDE | 0 | 0 | 1 | 1 |
| HOSPITAL GERAL | 2 | 1 | 0 | 3 |
| CENTRO DE ATENCAO PSICOSSOCIAL | 0 | 0 | 1 | 1 |
| CENTRAL DE ABASTECIMENTO | 0 | 0 | 1 | 1 |
| UNIDADE DE APOIO DIAGNOSE E TERAPIA (SADT ISOLADO) | 2 | 0 | 4 | 6 |
| UNIDADE MOVEL TERRESTRE | 0 | 0 | 2 | 2 |
| CENTRAL DE GESTAO EM SAUDE | 0 | 0 | 1 | 1 |
| CONSULTORIO ISOLADO | 0 | 0 | 1 | 1 |
| CLINICA/CENTRO DE ESPECIALIDADE | 0 | 2 | 10 | 12 |
| UNIDADE DE VIGILANCIA EM SAUDE | 0 | 0 | 3 | 3 |
| CENTRO DE APOIO A SAUDE DA FAMILIA | 0 | 0 | 5 | 5 |
| POLO ACADEMIA DA SAUDE | 0 | 0 | 2 | 2 |
| POLICLINICA | 0 | 0 | 2 | 2 |
| CENTRAL DE REGULACAO DO ACESSO | 0 | 0 | 1 | 1 |
| Total | 4 | 4 | 78 | 86 |

Observação: Os dados apresentados referem-se ao número de estabelecimentos de saúde públicos ou prestadores de serviços ao SUS

Fonte: Cadastro Nacional de Estabelecimentos de Saúde (CNES)

Data da consulta: 01/02/2022.

5.2. Por natureza jurídica

Período 12/2021

| Rede física de estabelecimentos de saúde por natureza jurídica | | | | |
|--|-----------|----------|----------|-----------|
| Natureza Jurídica | Municipal | Estadual | Dupla | Total |
| ADMINISTRACAO PUBLICA | | | | |
| MUNICIPIO | 72 | 0 | 0 | 72 |
| ORGAO PUBLICO DO PODER EXECUTIVO ESTADUAL OU DO DISTRITO FEDERAL | 0 | 2 | 0 | 2 |
| ENTIDADES EMPRESARIAIS | | | | |
| EMPRESARIO (INDIVIDUAL) | 1 | 0 | 0 | 1 |
| EMPRESA INDIVIDUAL DE RESPONSABILIDADE LIMITADA (DE NATUREZA EMPRESARIA) | 1 | 0 | 0 | 1 |
| SOCIEDADE EMPRESARIA LIMITADA | 4 | 2 | 2 | 8 |
| ENTIDADES SEM FINS LUCRATIVOS | | | | |
| ASSOCIACAO PRIVADA | 0 | 0 | 2 | 2 |
| PESSOAS FISICAS | | | | |
| Total | 78 | 4 | 4 | 86 |

Observação: Os dados apresentados referem-se ao número de estabelecimentos de saúde públicos ou prestadores de serviços ao SUS

Fonte: Cadastro Nacional de Estabelecimentos de Saúde (CNES)

Data da consulta: 01/02/2022.

5.3. Consórcios em saúde

O ente não está vinculado a consórcio público em saúde

• Análises e Considerações sobre Rede Física Prestadora de Serviços ao SUS

Segundo os dados apresentados acima o total de estabelecimentos de saúde no município no mês de dezembro de 2021 é de 86, sendo que 90,7% da gestão municipal, 4,7% da gestão estadual e 4,7% de gestão dupla. No entanto, Os dados estão desatualizados, sendo a quantidade correta no total de estabelecimentos de saúde no município de 213 para o período de dezembro-2021, conforme dados do M.S. - DATASUS - CNES e tabela a abaixo.

Dessa forma, pode-se observar que 96,2% dos estabelecimentos de saúde são de gestão municipal, 1,9% de gestão estadual e 1,9% de gestão dupla (tabela 1). Por fim, segue apresentação da quantidade de estabelecimentos de saúde segundo tipo de estabelecimento e natureza jurídica (tabela 2).

Tabela 1: Quantidade de estabelecimentos de saúde por Tipo de Estabelecimento e Tipo de Gestão

Município: 261640 Vitória de Santo Antão

Período: Dez/2021

| Tipo de Estabelecimento | Dupla | Estadual | Municipal | Total |
|-------------------------|-------|----------|-----------|-------|
| ACADEMIA DA SAÚDE | - | - | 2 | 2 |
| CENTRAL DE REGULALÇÃO | - | - | 1 | 1 |

| | | | | |
|--|----------|----------|------------|------------|
| CENTRO DE APOIO A SAÚDE DA FAMÍLIA-CASF | - | - | 5 | 5 |
| CENTRO DE ATENÇÃO PSICOSSOCIAL-CAPS | - | - | 1 | 1 |
| CENTRO DE SAÚDE/UNIDADE BÁSICA DE SAÚDE | - | 1 | 39 | 40 |
| CLÍNICA ESPECIALIZADA/AMBULATORIO ESPECIALIZADO | - | 2 | 35 | 37 |
| CONSULTÓRIO | - | - | 88 | 88 |
| FARMÁCIA | - | - | 2 | 2 |
| HOSPITAL GERAL | 2 | 1 | 2 | 5 |
| POLICLÍNICA | - | - | 2 | 2 |
| SECRETARIA DE SAÚDE | - | - | 1 | 1 |
| UNIDADE DE SERVIÇO DE APOIO DE DIAGNÓSE E TERAPIA | 2 | - | 16 | 18 |
| UNIDADE DE VIGILÂNCIA EM SAÚDE | - | - | 3 | 3 |
| UNIDADE MÓVEL DE NÍVEL PRE-HOSP-URGENCIA/EMERGENCI | - | - | 5 | 5 |
| UNIDADE MÓVEL TERRESTRE | - | - | 2 | 2 |
| TELESAÚDE | - | - | 1 | 1 |
| Total | 4 | 4 | 205 | 213 |

Fonte: Ministério da Saúde - Cadastro Nacional dos Estabelecimentos de Saúde do Brasil - CNES

Tabela 2: Quantidade de estabelecimentos por Tipo de Estabelecimento e Natureza Jurídica

Município: 261640 Vitória de Santo Antão

Período: Dez/2021

| Tipo de Estabelecimento | 102-3 Órgão Público do Poder Executivo Estadual ou do Distrito Federal | 124-4 Município | 204-6 Sociedade Anônima Aberta | 206-2 Sociedade Empresária Limitada | 213-5 Empresário (Individual) | 214-3 Cooperativa | 224-0 Sociedade Simples Limitada | 230-5 Empresa Individual de Responsabilidade Limitada (de Natureza Empresária) | 231-3 Empresa Individual de Responsabilidade Limitada (de Natureza Simples) | 399-9 Associação Privada | 401-4 Empresa Individual Imobiliária | Total |
|--|--|--------------------|---|--|-------------------------------------|----------------------|---|---|--|--------------------------------|---|------------|
| ACADEMIA DA SAÚDE | - | 2 | - | - | - | - | - | - | - | - | - | 2 |
| CENTRAL DE REGULAÇÃO | - | 1 | - | - | - | - | - | - | - | - | - | 1 |
| CENTRO DE APOIO A SAÚDE DA FAMÍLIA-CASF | - | 5 | - | - | - | - | - | - | - | - | - | 5 |
| CENTRO DE ATENÇÃO PSICOSSOCIAL-CAPS | - | 1 | - | - | - | - | - | - | - | - | - | 1 |
| CENTRO DE SAÚDE/UNIDADE BÁSICA DE SAÚDE | 1 | 39 | - | - | - | - | - | - | - | - | - | 40 |
| CLÍNICA ESPECIALIZADA/AMBULATORIO-ESPECIALIZADO | - | 8 | - | 22 | 2 | - | 3 | 1 | 1 | - | - | 37 |
| CONSULTÓRIO | - | - | 1 | 39 | 7 | 1 | 5 | 2 | - | 1 | - | 56 |
| FARMÁCIA | - | 1 | 1 | - | - | - | - | - | - | - | - | 2 |
| HOSPITAL GERAL | 1 | - | - | - | - | - | 1 | - | - | 3 | - | 5 |
| POLICLÍNICA | - | 2 | - | - | - | - | - | - | - | - | - | 2 |
| SECRETARIA DE SAÚDE | - | 1 | - | - | - | - | - | - | - | - | - | 1 |
| UNIDADE DE SERVIÇO DE APOIO DE DIAGNÓSE E TERAPIA | - | 1 | 1 | 13 | 2 | - | - | - | - | - | 1 | 18 |
| UNIDADE DE VIGILÂNCIA EM SAÚDE | - | 3 | - | - | - | - | - | - | - | - | - | 3 |
| UNIDADE MÓVEL DE NÍVEL PRE-HOSP-URGENCIA/EMERGENCI | - | 5 | - | - | - | - | - | - | - | - | - | 5 |
| UNIDADE MÓVEL TERRESTRE | - | 2 | - | - | - | - | - | - | - | - | - | 2 |
| TELESAÚDE | - | 1 | - | - | - | - | - | - | - | - | - | 1 |
| Total | 2 | 72 | 3 | 74 | 11 | 1 | 6 | 5 | 1 | 5 | 1 | 181 |

Fonte: Ministério da Saúde - Cadastro Nacional dos Estabelecimentos de Saúde do Brasil - CNES

6. Profissionais de Saúde Trabalhando no SUS

Período 02/2021

| Postos de trabalho ocupados, por ocupação e forma de contratação | | | | | | |
|--|--|--------------|-----------------|------------------------------|---------------------------|----------|
| Adm. do Estabelecimento | Formas de contratação | CBOs médicos | CBOs enfermeiro | CBOs (outros) nível superior | CBOs (outros) nível médio | CBOs ACS |
| Pública (NJ grupo 1, ou 201-1, 203-8) | Estatutários e empregados públicos (0101, 0102) | 10 | 3 | 24 | 76 | 192 |
| | Intermediados por outra entidade (08) | 0 | 0 | 0 | 0 | 0 |
| | Autônomos (0209, 0210) | 0 | 0 | 0 | 0 | 0 |
| | Residentes e estagiários (05, 06) | 0 | 4 | 26 | 5 | 0 |
| | Bolsistas (07) | 0 | 0 | 0 | 0 | 0 |
| | Informais (09) | 0 | 0 | 0 | 0 | 0 |
| Privada (NJ grupos 2 - exceto 201-1, 203-8 -, 3, 4 e 5) | Intermediados por outra entidade (08) | 0 | 0 | 0 | 0 | 0 |
| | Celetistas (0105) | 1 | 5 | 2 | 43 | 0 |
| | Autônomos (0209, 0210) | 16 | 0 | 8 | 0 | 0 |
| | Residentes e estagiários (05, 06) | 0 | 0 | 0 | 0 | 0 |
| | Bolsistas (07) | 0 | 0 | 0 | 0 | 0 |
| | Informais (09) | 0 | 0 | 0 | 0 | 0 |
| | Servidores públicos cedidos para a iniciativa privada (10) | 0 | 0 | 0 | 0 | 0 |

| Postos de trabalho ocupados, por Contrato Temporário e Cargos em Comissão | | | | | | |
|---|---|--------------|-----------------|------------------------------|---------------------------|----------|
| Adm. do Estabelecimento | Formas de contratação | CBOs médicos | CBOs enfermeiro | CBOs (outros) nível superior | CBOs (outros) nível médio | CBOs ACS |
| Pública (NJ grupo 1, ou 201-1, 203-8) | Contratos temporários e cargos em comissão (010301, 0104) | 84 | 17 | 154 | 142 | 1 |
| Privada (NJ grupos 2 - exceto 201-1, 203-8 -, 3, 4 e 5) | Contratos temporários e cargos em comissão (010302, 0104) | 2 | 0 | 1 | 0 | 0 |

Fonte: Cadastro Nacional de Estabelecimentos de Saúde (CNES)

Data da consulta: 17/05/2022.

| Postos de trabalho ocupados, por ocupação e forma de contratação | | | | | | |
|--|---|------|------|------|------|--|
| Adm. do Estabelecimento | Formas de contratação | 2017 | 2018 | 2019 | 2020 | |
| Privada (NJ grupos 2 - exceto 201-1, 203-8 -, 3, 4 e 5) | Autônomos (0209, 0210) | 11 | 27 | 23 | 20 | |
| | Celetistas (0105) | 48 | 54 | 56 | 53 | |
| Pública (NJ grupo 1, ou 201-1, 203-8) | Autônomos (0209, 0210) | 1 | 1 | 0 | 0 | |
| | Bolsistas (07) | 1 | 2 | 1 | 0 | |
| | Estatutários e empregados públicos (0101, 0102) | 356 | 325 | 312 | 313 | |
| | Residentes e estagiários (05, 06) | 0 | 28 | 28 | 31 | |

| Postos de trabalho ocupados, por Contrato Temporário e Cargos em Comissão | | | | | | |
|---|---|------|------|------|------|--|
| Adm. do Estabelecimento | Formas de contratação | 2017 | 2018 | 2019 | 2020 | |
| Privada (NJ grupos 2 - exceto 201-1, 203-8 -, 3, 4 e 5) | Contratos temporários e cargos em comissão (010302, 0104) | 18 | 3 | 4 | 4 | |
| Pública (NJ grupo 1, ou 201-1, 203-8) | Contratos temporários e cargos em comissão (010301, 0104) | 398 | 417 | 411 | 441 | |

Fonte: Cadastro Nacional de Estabelecimentos de Saúde (CNES)

Data da consulta: 17/05/2022.

• Análises e Considerações sobre Profissionais de Saúde Trabalhando no SUS

O sistema apresenta as seguintes informações: Postos de trabalho ocupados, por ocupação e forma de contratação; Postos de trabalho ocupados, por Contrato Temporário e Cargos em Comissão; Postos de trabalho ocupados, por ocupação e forma de contratação e Postos de trabalho ocupados, por Contrato Temporário e Cargos em Comissão. A base de dados é do Cadastro Nacional de Estabelecimentos de Saúde (CNES).

7. Programação Anual de Saúde - PAS

7.1. Diretrizes, objetivos, metas e indicadores

DIRETRIZ Nº 1 - Aprimorar as redes de atenção e promover o cuidado integral às pessoas nos vários ciclos de vida (criança, adolescente, jovem, adulto e idoso), considerando as questões de gênero e das populações em situação de vulnerabilidade social, na atenção básica, nas redes temáticas e nas redes de atenção nas regiões de saúde.

OBJETIVO Nº 1.1 - Aprimorar a Atenção básica como principal porta de entrada e ordenadora do cuidado, priorizando a humanização, integralidade e resolutividade da atenção à saúde.

| Descrição da Meta | Indicador para monitoramento e avaliação da meta | Unidade de medida | Ano - Linha-Base | Linha-Base | Meta Plano(2018-2021) | Meta 2021 | Unidade de medida - Meta | Resultado Anual | % meta alcançada |
|--|---|-------------------|------------------|------------|-----------------------|-----------|--------------------------|-----------------|------------------|
| 1. Percentual de Cobertura da Atenção Básica | Cobertura populacional estimada pelas equipes de Atenção Básica | Percentual | 2018 | 80,00 | 100,00 | 90 | Percentual | 81.12 | 90,13 |
| 2. Áreas da Estratégia de Saúde da Família remapeadas | Percentual de áreas remapeadas | Percentual | 2018 | 100,00 | 100,00 | 100 | Percentual | 100 | 100,00 |
| 3. Realizar seleção de Agentes Comunitários de Saúde | Número de seleção realizada | Número | 2018 | 1 | 4 | 1 | Número | 0 | 0 |
| 4. Credenciar unidades de saúde da família | Número de Unidades Credenciadas | Número | 2018 | 0 | 6 | 4 | Número | 0 | 0 |
| 5. Implantar o Programa de Saúde Até Mais Tarde, nas unidades de Saúde da Família. | Número de unidade implantadas | Número | | | 5 | 5 | Número | 4 | 80,00 |
| 6. Informatizar as equipes de Saúde da Família por meio da implementação do prontuário eletrônico. | Número de unidade com prontuário implantado. | Número | | | 28 | 28 | Número | 0 | 0 |
| 7. Implantar o Colegiado Gestor da Atenção Primária à Saúde, através de reuniões periódicas. | Número de reuniões realizadas. | Número | | | 10 | 10 | Número | 9 | 90,00 |
| 8. Seleção de profissionais para o apoio Institucional nos 3 territórios. | Número de apoiadores institucionais | Número | | | 3 | 3 | Número | 3 | 100,00 |
| 9. supervisão anual nas Unidades Básicas de Saúde | Número de supervisões | Número | | | 2 | 2 | Número | 2 | 100,00 |
| 10. Treinamento do preenchimento do e-SUS em formato de oficina. | Número de treinamentos | Número | | | 2 | 2 | Número | 5 | 250,00 |
| 11. Relatórios trimestrais de monitoramento dos indicadores de saúde (Previnde Brasil e outros). | Número de Relatórios | Número | | | 3 | 3 | Número | 0 | 0 |
| 12. Instituir 1 grupo de trabalho para definição do repasse de pagamento por desempenho | Número de grupos de trabalho | Número | | | 1 | 1 | Número | 1 | 100,00 |
| 13. Realizar acompanhamento das condicionalidades de saúde do Programa Bolsa Família | Percentual de famílias com condicionalidades acompanhadas | Percentual | 2018 | 80,00 | 80,00 | 50 | Percentual | 49.03 | 98,06 |
| 14. Implementar o acolhimento em todas Unidades de Saúde da Família | Número de Unidades de Saúde da Família com acolhimento implementado | Número | 2018 | 34 | 44 | 36 | Número | 2 | 5,56 |
| 15. Unidades de saúde da família abastecidas EPI em número adequado para toda a equipe | Número de Unidades abastecidas com os EPIs | Número | | | 36 | 36 | Número | 36 | 100,00 |
| 16. Elaboração de uma (01) nota técnica sobre Organização da Atenção Primária à Saúde no contexto de pandemia pelo Covid-19 | Número de nota técnica divulgada | Número | | | 1 | 1 | Número | 1 | 100,00 |
| 17. Unidades de Saúde da Família Construída | Número de Unidades Construídas | Número | 2018 | 4 | 7 | 0 | Número | 0 | 0 |
| 18. Realizar seleção de Profissionais para Estratégia de Saúde da Família | Número de seleção realizada | Número | 2018 | 1 | 4 | 0 | Número | 0 | 0 |
| 19. Estruturar equipe de apoiadores à coordenação da Atenção Básica | Número de Equipe de apoiadores estruturada | Número | 2018 | 1 | 1 | 0 | Número | 0 | 0 |
| 20. Instalação de Sistema de Segurança Eletrônica em todas as UBS | Percentual de UBS com o sistema de segurança instalado | Percentual | 2018 | 30,00 | 100,00 | 0 | Percentual | 0 | 0 |
| 21. Implantar Prontuário eletrônico nas unidades de saúde da família | Número de unidades de saúde com Prontuário eletrônico implantado | Número | 2018 | 0 | 6 | 0 | Número | 0 | 0 |
| 22. Implementação do Programa Nacional Telessaúde Brasil Redes | Número de Unidades com o Telessaúde | Número | 2018 | 1 | 1 | 0 | Número | 0 | 0 |
| 23. Realizar supervisão das Unidades Básicas quanto aos indicadores do PMAQ | Número de supervisões | Número | 2018 | 2 | 8 | 0 | Número | 0 | 0 |
| 24. Monitorar os dados fornecidos pelo E-SUS, sobre todos os Programas da Atenção Básica, através da emissão de relatórios mensais | Número de Relatórios fornecidos por Unidade de Saúde | Número | 2018 | 12 | 48 | 0 | Número | 0 | 0 |
| 25. USF com reestruturação e/ou ampliação de estrutura física | Número de USF ampliada | Número | 2018 | 1 | 3 | 0 | Número | 0 | 0 |
| 26. Decreto elaborado | Número de decreto | Número | 2018 | 0 | 1 | 0 | Número | 0 | 0 |
| 27. aquisição de ambulâncias para unidades de saúde | Número de ambulâncias entregues | Número | 2018 | 6 | 0 | 0 | Número | 0 | 0 |

| | | | | | | | | | |
|---|---|------------|------|---|--------|---|------------|---|---|
| 28. Estruturar os equipamentos de informática da Estratégia de Saúde da família, para implantação do PEC (Prontuário Eletrônico do Cidadão) | Percentual das ESF, com equipamento de informática em todas as salas de atendimento | Percentual | | | 100,00 | 0 | Percentual | 0 | 0 |
| 29. Reestruturação e/ou ampliação de estrutura física | Número de USF ampliada | Número | | | 1 | 0 | Número | 0 | 0 |
| 30. Realizar o projeto Saúde nos Bairros em áreas prioritárias, quadrimestralmente, conforme plano de governo | Número de ações integradas realizadas | Número | 2018 | 3 | 13 | 0 | Número | 0 | 0 |
| 31. Realizar ações referentes à prevenção de doenças crônicas, com ênfase a Hipertensão e a Diabetes | Número de ações a prevenção de doenças crônicas realizadas | Número | 2018 | 2 | 3 | 0 | Número | 0 | 0 |
| 32. Realizar reunião com os profissionais médicos e enfermeiros das unidades básicas de Saúde | Número de reuniões | Número | | | 20 | 0 | Número | 0 | 0 |
| 33. Capacitar a Atenção Primária para a Padronização dos fluxos da Secretaria de Saúde | Número de unidades capacitadas | Número | | | 36 | 0 | Número | 0 | 0 |
| 34. Capacitar a equipe de Enfermagem no Protocolo do COREN | Número de enfermeiros Capacitados | Número | | | 36 | 0 | Número | 0 | 0 |
| 35. Avaliação e monitoramento dos indicadores da Atenção Básica | Número de monitoramentos | Número | | | 24 | 0 | Número | 0 | 0 |
| 36. Realizar reforma de Unidades básicas de Saúde | Número de Unidades reformadas | Número | | | 2 | 0 | Número | 0 | 0 |
| 37. Aquisição de imóvel para construção e Implantação de UBS | Número de unidades construída. | Número | | | 1 | 0 | Número | 0 | 0 |

OBJETIVO Nº 1.2 - Aprimorar a Atenção básica como principal porta de entrada e ordenadora do cuidado, priorizando a humanização, integralidade e resolutividade da Política municipal de saúde da criança e do adolescente.

| Descrição da Meta | Indicador para monitoramento e avaliação da meta | Unidade de medida | Ano - Linha-Base | Linha-Base | Meta Plano(2018-2021) | Meta 2021 | Unidade de medida - Meta | Resultado Anual | % meta alcançada |
|--|---|-------------------|------------------|------------|-----------------------|-----------|--------------------------|-----------------|------------------|
| 1. 1 equipe de consultoria e apoio ao manejo do aleitamento materno no CESMU | Número de equipe implantada | Número | | | 1 | 1 | Número | 1 | 100,00 |
| 2. 1 unidade de coleta de leite materno no município. | Número de unidade de coleta. | Número | | | 1 | 1 | Número | 0 | 0 |
| 3. Acompanhar às crianças de riscos | Percentual de crianças de risco acompanhadas | Percentual | 2018 | 100,00 | 100,00 | 50 | Percentual | 30 | 60,00 |
| 4. 100% das UBS realizando atendimento a 80% das crianças e as mães durante e após o período gestacional, cadastradas na unidade | Percentual de atendimento E-SUS, das unidades de saúde. | Percentual | | | 100,00 | 100 | Percentual | 100 | 100,00 |
| 5. 1 ação de saúde anual em ONGs de referência à criança e adolescente. | Número de ações de saúde realizadas | Número | | | 1 | 1 | Número | 2 | 200,00 |
| 6. 2 Reuniões anuais por UBS, com temas voltados para adolescentes. | Número de reuniões realizadas por UBS | Número | | | 2 | 2 | Número | 2 | 100,00 |
| 7. 2 ações de saúde preconizada na Política Nacional de Adolescentes em Conflito com a Lei | Número de ações de saúde realizadas | Número | 2018 | 2 | 8 | 2 | Número | 2 | 100,00 |
| 8. Participar em 60% das reuniões do COMDICA | Percentual de participação | Percentual | 2018 | | 60,00 | 60 | Percentual | 100 | 166,67 |
| 9. Semana de educação em saúde na Policlínica da criança e do adolescente | Número de Semanas de Educação em Saúde | Número | 2018 | 1 | 4 | 1 | Número | 1 | 100,00 |
| 10. Redução do percentual de Adolescentes grávidas | Percentual de Adolescentes grávidas na faixa etária de 10 a 19 anos | Percentual | 2018 | 19,00 | 19,00 | 19 | Percentual | 19 | 100,00 |
| 11. Visita técnica anual aos serviços de saúde da criança e do adolescente. | Número de visitas | Número | | | 1 | 1 | Número | 2 | 200,00 |
| 12. Reduzir para 25 o número de casos novos de sífilis congênita em menores de 01 ano de idade | Número de casos novos de sífilis | 0 | | | 25 | 25 | Número | 84 | 336,00 |
| 13. Reduzir para 13/1000NV a taxa de mortalidade infantil | Taxa de mortalidade infantil | Taxa | | | 13,00 | 13 | Taxa | 4,9 | 37,69 |
| 14. Realizar cursos de cuidados às crianças e às mães durante e após o período gestacional | Percentual de UBS que realizam cursos de cuidados às crianças e as mães | Percentual | 2018 | 100,00 | 100,00 | 0 | Percentual | 0 | 0 |
| 15. Realizar ação de saúde na casa de Acolhimento da Assistência Social | Número de ações de saúde realizadas | Número | 2018 | 2 | 8 | 0 | Número | 0 | 0 |
| 16. Trabalhar grupos de adolescentes na atenção básica | Número de reuniões mensais realizadas por UBS | Número | 2018 | 12 | 48 | 0 | Número | 0 | 0 |
| 17. Capacitar 100% dos cuidadores de crianças e adolescentes dos abrigos cadastrados do município | Percentual de cuidadores capacitados | 0 | | | 100,00 | 0 | Percentual | 0 | 0 |

OBJETIVO Nº 1.3 - Aprimorar a Atenção básica como principal porta de entrada e ordenadora do cuidado, priorizando a humanização, integralidade e resolutividade da Política municipal de saúde da mulher.

| Descrição da Meta | Indicador para monitoramento e avaliação da meta | Unidade de medida | Ano - Linha-Base | Linha-Base | Meta Plano(2018-2021) | Meta 2021 | Unidade de medida - Meta | Resultado Anual | % meta alcançada |
|--|--|-------------------|------------------|------------|-----------------------|-----------|--------------------------|-----------------|------------------|
| 1. salas de amamentação nos serviços públicos instaladas | Percentual de salas instaladas | Percentual | | | 100,00 | 100 | Percentual | 2,6 | 2,60 |
| 2. Unidade de coleta de leite materno no município implantada | Número de unidade de coleta implantada | Número | | | 1 | 1 | Número | 0 | 0 |
| 3. Campanha anual de prevenção e controle de câncer de colo de útero nas mulheres de faixa etária de 25 a 64 anos realizadas | Número de campanha realizada | Número | 2018 | 1 | 4 | 1 | Número | 3 | 300,00 |
| 4. Campanha anual de prevenção e controle de câncer de mama para mulheres da faixa etária de 50 a 69 anos e grupo de risco realizada | Número de campanha realizada | Número | 2018 | 1 | 4 | 1 | Número | 1 | 100,00 |
| 5. Indicadores de saúde da mulher monitorados | Número de monitoramentos | Número | | | 12 | 12 | Número | 10 | 83,33 |
| 6. Ação anual de sensibilização sobre a prevenção e controle de câncer de colo de útero e de mama para os profissionais das UBS | Numero de ação realizada | Número | | | 1 | 1 | Número | 1 | 100,00 |
| 7. Reduzir o número de óbitos materno | Numero de óbitos materno | Número | | | 2 | 2 | Número | 5 | 250,00 |

OBJETIVO Nº 1.4 - Aprimorar a Atenção básica como principal porta de entrada e ordenadora do cuidado, priorizando a humanização, integralidade e resolutividade da Política municipal de saúde do homem.

| Descrição da Meta | Indicador para monitoramento e avaliação da meta | Unidade de medida | Ano - Linha-Base | Linha-Base | Meta Plano(2018-2021) | Meta 2021 | Unidade de medida - Meta | Resultado Anual | % meta alcançada |
|--|---|-------------------|------------------|------------|-----------------------|-----------|--------------------------|-----------------|------------------|
| 1. Oferta do pré-natal do parceiro nas ESF | Percentual de Unidades que realizam pré-natal | Percentual | 2018 | 100,00 | 100,00 | 100 | Percentual | 2,77 | 2,77 |
| 2. Oferta a população masculina, métodos contraceptivos reversíveis e definitivos contidos no Programa de planejamento familiar. | Percentual de Unidades que realizam planejamento familiar | Percentual | 2018 | 100,00 | 100,00 | 100 | Percentual | 100 | 100,00 |
| 3. Ações educativas anual, com apoio da Vigilância, para redução de acidentes automobilística no município realizadas. | Número de ações estratégicas realizadas | Número | 2018 | 2 | 4 | 1 | Número | 1 | 100,00 |
| 4. Ações de saúde na população restrita de liberdade. | Número de ações estratégicas realizadas | Número | 2018 | 2 | 8 | 1 | Número | 0 | 0 |
| 5. Campanha anual de prevenção e controle das neoplasias que mais acometem o público masculino frisando o câncer de próstata na faixa etária a partir de 50 anos | Número de campanha realizada | Número | 2018 | 1 | 4 | 1 | Número | 2 | 200,00 |
| 6. Ações de saúde no âmbito da saúde do trabalhador, com apoio das vigilâncias e demais políticas nos principais polos trabalhista de Vitória. | Número de ações realizadas | Número | | | 40 | 5 | Número | 13 | 260,00 |
| 7. Ações para o fortalecimento da Política da saúde do homem, nas UBS's com turnos estendidos. | Número de ações estratégicas realizadas | Número | | 0 | 5 | 5 | Número | 1 | 20,00 |
| 8. Realizar monitoramento e avaliação continuada dos serviços de assistência à saúde do homem | Número de monitoramento realizados | Número | 2018 | 2 | 8 | 0 | Número | 0 | 0 |
| 9. Inserir no cronograma do CESV turno semanal específico para o atendimento da população masculina | Número de turno implantado no CESV | Número | 2018 | 0 | 1 | 0 | Número | 0 | 0 |
| 10. Realizar análise dos indicadores que permitam aos gestores monitorar as ações e serviços e avaliar seu impacto, redefinindo as estratégias e/ou atividades que se fizerem necessária | Número de análises realizadas anualmente | Número | 2018 | 1 | 4 | 0 | Número | 0 | 0 |
| 11. Inserir no cronograma da atenção básica turno específico para o atendimento do homem | Percentual de Unidades que aderirem ao turno do Homem | Percentual | 2018 | 30,00 | 30,00 | 0 | Percentual | 0 | 0 |

OBJETIVO Nº 1.5 - Aprimorar a Atenção básica como principal porta de entrada e ordenadora do cuidado, priorizando a humanização, integralidade e resolutividade da Política de saúde do idoso.

| Descrição da Meta | Indicador para monitoramento e avaliação da meta | Unidade de medida | Ano - Linha-Base | Linha-Base | Meta Plano(2018-2021) | Meta 2021 | Unidade de medida - Meta | Resultado Anual | % meta alcançada |
|--|--|-------------------|------------------|------------|-----------------------|-----------|--------------------------|-----------------|------------------|
| 1. Ação em saúde para os idosos institucionalizados | Número de eventos realizados | Número | 2018 | 2 | 8 | 3 | Número | 3 | 100,00 |
| 2. Oficinas anuais de cuidados a pessoa idosa, para familiares e cuidadores de idosos, nas UBS's | Número de oficinas realizadas | Número | | | 36 | 36 | Número | 17 | 47,22 |
| 3. Acompanhamentos de saúde estratégicos anual nas casas de longa permanência | Número de ações estratégicas realizadas | Número | 2018 | 6 | 36 | 12 | Número | 145 | 999,99 |
| 4. Inspeccionar juntamente com a vigilância sanitária todos os lares de longa permanência cadastrados no município | Percentual de abrigos inspecionados | Percentual | 2018 | 100,00 | 100,00 | 100 | Percentual | 100 | 100,00 |
| 5. Distribuir cadernetas dos idosos para ESF e ILPI | Percentual de UBS e ILPI que receberam | Percentual | 2018 | 100,00 | 100,00 | 100 | Percentual | 100 | 100,00 |
| 6. Oficina para atualização da caderneta dos idosos aos profissionais da ESF. | Número de oficinas realizadas | Número | | | 36 | 36 | Número | 0 | 0 |
| 7. Atualizar o calendário vacinal dos idosos nas casas de longa permanência | Percentual de vacinação do idoso | Percentual | 2018 | 100,00 | 100,00 | 100 | Percentual | 100 | 100,00 |
| 8. Capacitar os cuidadores de idosos dos abrigos cadastrados do município | Percentual de abrigos capacitados | Percentual | 2018 | 100,00 | 100,00 | 100 | Percentual | 100 | 100,00 |
| 9. Participar das reuniões do conselho municipal da pessoa idosa | Percentual de participação nas reuniões | Percentual | 2018 | 60,00 | 60,00 | 100 | Percentual | 100 | 100,00 |
| 10. Educação permanente aos profissionais da atenção à saúde, sobre a política de saúde da pessoa idosa | Número de capacitação | Número | 2018 | 1 | 3 | 1 | Número | 0 | 0 |
| 11. Implantação da Policlínica do idoso | Número de serviços implantados | Número | | | 1 | 1 | Número | 0 | 0 |
| 12. inclusão de profissional de enfermagem como apoio aos ILPI's | Número de profissionais contratados | Número | | | 1 | 1 | Número | 1 | 100,00 |
| 13. Implementar e fortalecer os grupos existentes de convivência de idosos nas UBS | Número de grupos de convivência mantidos | Número | 2018 | 29 | 54 | 0 | Número | 0 | 0 |

OBJETIVO Nº 1.6 - Aprimorar a Atenção básica como principal porta de entrada e ordenadora do cuidado, priorizando a humanização, integralidade e resolutividade da Política municipal de saúde mental.

| Descrição da Meta | Indicador para monitoramento e avaliação da meta | Unidade de medida | Ano - Linha-Base | Linha-Base | Meta Plano(2018-2021) | Meta 2021 | Unidade de medida - Meta | Resultado Anual | % meta alcançada |
|--|--|-------------------|------------------|------------|-----------------------|-----------|--------------------------|-----------------|------------------|
| 1. Implantar Centro de Atenção Psicossocial Álcool e Drogas - (CAPS AD III) | Número de CAPS AD III implantado | Número | 2018 | 0 | 1 | 1 | Número | 0 | 0 |
| 2. Desenvolver campanha Municipal para combate às drogas via PSE | Número de campanhas realizadas | Número | 2018 | 1 | 4 | 1 | Número | 1 | 100,00 |
| 3. Realizar reuniões de matriciamento em saúde mental, com as equipes de atenção básica | Número de matriciamento realizadas | Número | 2018 | 0 | 8 | 12 | Número | 12 | 100,00 |
| 4. Construir fluxo da Rede de Atenção à Saúde mental no municipal | Número de fluxos realizados | Número | 2018 | 0 | 1 | 1 | Número | 3 | 300,00 |
| 5. Realizar ação de conscientização sobre prevenção ao suicídio | Número de ações realizadas | Número | | | 1 | 1 | Número | 1 | 100,00 |
| 6. Realizar ações de conscientização aos cuidados em saúde mental | Número de ações estratégicas realizadas | Número | | | 1 | 1 | Número | 6 | 600,00 |
| 7. Implementar e fortalecer grupos existentes para os cuidados em saúde mental nas UBS e/ou centros especializados | Número de grupos realizados | Número | | | 30 | 30 | Número | 29 | 96,67 |
| 8. Construir perfil do consumo de psicofármacos dos usuários de saúde mental | Número de perfil de consumo de psicofármacos de saúde mental | Número | | | 1 | 1 | Número | 1 | 100,00 |
| 9. Criar Grupos de Trabalho em saúde mental | Números de grupos criados | Número | | | 3 | 3 | Número | 5 | 166,67 |
| 10. Implementar o programa de cuidado à saúde mental aos servidores da Secretaria Municipal de Saúde | Número de programas implementados | Número | | | 1 | 1 | Número | 2 | 200,00 |
| 11. Realizar atividades educativas coletivas junto ao Programa Saúde na Escola | Percentual de escolas cadastradas no PSE em que foram desenvolvidas as atividades educativas | Percentual | 2018 | 50,00 | 50,00 | 0 | Percentual | 0 | 0 |
| 12. ações de imunização nos pacientes com transtornos psiquiátricos | Número de ações realizadas | Número | 2018 | 2 | 2 | 0 | Número | 0 | 0 |
| 13. Construir e atualizar perfil epidemiológico dos usuários de Saúde Mental | Número de Perfil Epidemiológico atualizado | Número | 2018 | 1 | 4 | 0 | Número | 0 | 0 |
| 14. Ampliar quadro de profissionais dos serviços especializados | Número de profissionais contratados | Número | 2018 | 6 | 9 | 0 | Número | 0 | 0 |
| 15. Realizar reforma do prédio adquirido para o CAPS AD III | Número de reforma realizada | Número | 2018 | 0 | 1 | 0 | Número | 0 | 0 |
| 16. Contratação de profissionais para o CAPS AD III | Número de profissionais contratados | Número | 2018 | 0 | 15 | 0 | Número | 0 | 0 |

OBJETIVO Nº 1.7 - Aprimorar a Atenção básica como principal porta de entrada e ordenadora do cuidado, priorizando a humanização, integralidade e resolutividade do Programa de combate ao tabagismo.

| Descrição da Meta | Indicador para monitoramento e avaliação da meta | Unidade de medida | Ano - Linha-Base | Linha-Base | Meta Plano(2018-2021) | Meta 2021 | Unidade de medida - Meta | Resultado Anual | % meta alcançada |
|---|---|-------------------|------------------|------------|-----------------------|-----------|--------------------------|-----------------|------------------|
| 1. Realizar campanha do anual de tabagismo | Número de campanha realizada | Número | 2018 | 1 | 4 | 2 | Número | 2 | 100,00 |
| 2. Atualizar fluxo de entrega e controle das medicações do Programa de Combate ao Tabagismo. | Número de fluxo | Número | | | 1 | 1 | Número | 1 | 100,00 |
| 3. Implantação de grupos de enfrentamento ao tabagismo nas UBS do Saúde até Mais Tarde | Número de grupos | Número | | | 5 | 5 | Número | 0 | 0 |
| 4. Oficinas com os profissionais da atenção básica sobre Programa de Combate ao Tabagismo | Número de capacitação | Número | | | 1 | 1 | Número | 1 | 100,00 |
| 5. Implementar as ações do programa de Combate ao tabagismo nas Estratégias de Saúde da Família | Percentual de unidades com as ações do programa de combate ao tabagismo | Percentual | 2018 | 100,00 | 100,00 | 0 | Percentual | 0 | 0 |
| 6. Realizar palestras em escolas Municipais cadastradas no Programa Saúde na Escola | Número de escolas trabalhadas | Número | 2018 | 37 | 37 | 0 | Número | 0 | 0 |
| 7. Implementar e fortalecer os grupos de tabagismo nas unidades | Número de grupos | Número | | | 10 | 0 | Número | 0 | 0 |

OBJETIVO Nº 1.8 - Promover a prática do exercício de ensino-aprendizagem, à partir da realidade e necessidade dos atores envolvidos através da Educação permanente e continuada.

| Descrição da Meta | Indicador para monitoramento e avaliação da meta | Unidade de medida | Ano - Linha-Base | Linha-Base | Meta Plano(2018-2021) | Meta 2021 | Unidade de medida - Meta | Resultado Anual | % meta alcançada |
|--|---|-------------------|------------------|------------|-----------------------|-----------|--------------------------|-----------------|------------------|
| 1. Realizar curso introdutória para profissionais admitidos na Atenção básica. | Percentual de profissionais admitidos na SMS com Curso Introdutório | Percentual | | | 100,00 | 100 | Percentual | 100 | 100,00 |
| 2. Realizar reuniões trimestrais visando a integração ensino-serviço entre a SMS e instituições de ensino. | Número de reuniões realizadas | Número | | | 3 | 3 | Número | 6 | 200,00 |
| 3. Elaborar Contratos Organizativos de Ação Pública Ensino-Saúde(COAPS) | Número de Contratos Organizativos de Ação Pública Ensino-Saúde efetivados | Número | 2018 | | 3 | 1 | Número | 1 | 100,00 |

| | | | | | | | | | |
|--|--|------------|------|--------|--------|---|------------|---|--------|
| 4. Realizar ações educativas voltadas a promoção e Vigilância em Saúde com profissionais da Atenção Básica | Número oficinas realizadas | Número | | | 2 | 2 | Número | 8 | 400,00 |
| 5. Realizar curso de atualização para os profissionais de Saúde Bucal | Número de cursos realizados | Número | 2018 | 1 | 1 | 2 | Número | 6 | 300,00 |
| 6. Realizar capacitação e atualizações para os profissionais quanto ao Programa Municipal de Imunização (PMI). | Número de capacitações realizadas | Número | 2018 | 1 | 8 | 2 | Número | 3 | 150,00 |
| 7. Realizar ações de educação permanente com a equipe do SAMU | Número de capacitações realizadas | Número | 2018 | 1 | 19 | 3 | Número | 3 | 100,00 |
| 8. Realizar atualizações com Preceptores, com foco nos programas de residência e estágio ofertados pelo Município | Número de atualizações realizadas | Número | | | 2 | 2 | Número | 2 | 100,00 |
| 9. Realizar Formação de redução de Danos para profissionais da Atenção Básica e Média Complexidade | Número de formações realizadas | Número | | | 2 | 2 | Número | 0 | 0 |
| 10. Criar Biblioteca Virtual para profissionais da Atenção Primária à Saúde | Número de bibliotecas criadas | Número | | | 1 | 1 | Número | 1 | 100,00 |
| 11. Implantar a Escola Municipal de Saúde Pública | Número de escolas implantadas | Número | | | 1 | 1 | Número | 0 | 0 |
| 12. Elaboração e atualização de um Plano operativo de Educação Permanente da Secretaria Municipal de Saúde | Número de Plano Operativo elaborado | Número | 2018 | 1 | 4 | 0 | Número | 0 | 0 |
| 13. Promover atualizações dos profissionais de saúde da Atenção Básica quanto à PMAQ | Porcentagem de profissionais atualizados | Percentual | 2018 | 100,00 | 100,00 | 0 | Percentual | 0 | 0 |
| 14. Efetivação de parcerias com Instituições de Ensino em Saúde | Número de parcerias efetivadas | Número | 2018 | 4 | 4 | 0 | Número | 0 | 0 |
| 15. Realizar oficinas de educação permanente para os profissionais da Atenção Básica quanto a prática do Programa de Controle do Tabagismo | Número de oficinas realizadas | Número | 2018 | 1 | 2 | 0 | Número | 0 | 0 |
| 16. Realizar capacitação dos recepcionistas das Unidades Básicas de Saúde em libras em parceria com o CAV | Número de Capacitações/ Atualizações realizadas | Número | 2018 | 1 | 1 | 0 | Número | 0 | 0 |
| 17. Realizar capacitações de implantação do Programa Telessaúde no município | Número de capacitações / atualização realizadas | Número | 2018 | 1 | 8 | 0 | Número | 0 | 0 |
| 18. Realizar atualização de pré natal de baixo risco para as equipes das UBS | Número de capacitação realizada | Número | 2018 | 1 | 1 | 0 | Número | 0 | 0 |
| 19. Capacitar profissionais responsáveis pelo SISCAN | Número de capacitações realizadas | Número | 2018 | 1 | 1 | 0 | Número | 0 | 0 |
| 20. Promover capacitações para os profissionais da Rede de Atenção Psicossocial do Município | Número de Capacitações realizadas | Número | 2018 | 1 | 1 | 0 | Número | 0 | 0 |
| 21. Capacitar os profissionais de saúde da Atenção Básica sobre a prática do planejamento reprodutivo | Porcentagem de profissionais capacitados | Percentual | 2018 | 100,00 | 100,00 | 0 | Percentual | 0 | 0 |
| 22. Realizar capacitação técnica dos profissionais na assistência à saúde do homem | Número de capacitações realizadas | Número | 2018 | 1 | 1 | 0 | Número | 0 | 0 |
| 23. Capacitação dos profissionais de saúde no atendimento das pessoas com deficiência de acordo com a LBI | Número de capacitações realizadas | Número | 2018 | 1 | 1 | 0 | Número | 0 | 0 |
| 24. Atualizar os profissionais de saúde (enfermeiros e ACS) para o cadastramento e acompanhamentos dos usuários do SUS no que tange a Vigilância Alimentar Nutricional | Número de atualização realizada | Número | | | 1 | 0 | Número | 0 | 0 |
| 25. Realizar oficina com os profissionais de saúde da Atenção Básica quanto as Práticas Integrativas Complementares | Número de capacitações realizadas | Número | 2018 | 1 | 1 | 0 | Número | 0 | 0 |
| 26. Realizar capacitação técnica dos profissionais que realização a assistência à saúde do idoso | Número de capacitações realizadas | Número | 2018 | 1 | 1 | 0 | Número | 0 | 0 |
| 27. Realizar qualificação para os profissionais que compõe a equipe de TFD | Número de capacitações realizadas | Número | 2018 | 1 | 1 | 0 | Número | 0 | 0 |
| 28. Capacitar e atualizar as ESF sobre o processo de investigação de Óbitos | Número de Capacitações realizadas | Número | 2018 | 1 | 1 | 0 | Número | 0 | 0 |
| 29. Realizar capacitação dos profissionais da Clínica de Fisioterapia | Número de Capacitações realizadas | Número | 2018 | 1 | 1 | 0 | Número | 0 | 0 |
| 30. Capacitar e atualizar as ESF sobre os fluxos do SINAN, quanto as Investigações de Notificações Compulsórias. | Número de Capacitações realizadas | Número | 2018 | 1 | 1 | 0 | Número | 0 | 0 |
| 31. Realizar formação continuada para os Agentes de Saúde Ambiental | Número de atividades de educação continuada realizadas | Número | 2018 | 3 | 3 | 0 | Número | 0 | 0 |
| 32. Realizar atualização dos profissionais de saúde em Tuberculose | Número de atualizações realizadas | Número | 2018 | 1 | 1 | 0 | Número | 0 | 0 |
| 33. Capacitar e atualizar os profissionais da rede para MDDA | Número de Capacitações realizadas | Número | 2018 | 1 | 1 | 0 | Número | 0 | 0 |
| 34. Promover capacitação em parceria com o CEREST Jaboaão para toda a rede de saúde municipal | Número de capacitações realizadas em parceria com o CEREST Jaboaão | Número | 2018 | 1 | 1 | 0 | Número | 0 | 0 |

| | | | | | | | | | |
|--|---|--------|------|---|----|---|--------|---|---|
| 35. Capacitação dos Profissionais das Unidades Básicas de Saúde sobre a LV e LTA | Número de capacitações realizadas | Número | 2018 | 1 | 1 | 0 | Número | 0 | 0 |
| 36. Capacitação para a Equipe Técnica do Controle de Zoonose | Número de capacitações realizadas | Número | 2018 | 1 | 1 | 0 | Número | 0 | 0 |
| 37. Capacitação dos profissionais da Academia da Saúde | Número de capacitação realizada | Número | 2018 | 2 | 2 | 0 | Número | 0 | 0 |
| 38. Realizar Educação Permanente dos profissionais de saúde da rede de atenção na utilização dos protocolos clínicos e de acesso | Número de capacitações realizadas | Número | 2018 | 1 | 1 | 0 | Número | 0 | 0 |
| 39. Realizar Educação Permanente dos profissionais de gestão orçamentária e financeira | Número de capacitações realizadas | Número | 2018 | 1 | 1 | 0 | Número | 0 | 0 |
| 40. Realizar seminário de Integração do Processo de Trabalho do ACS e ACE | Número de Seminário realizado | Número | 2018 | 1 | 1 | 0 | Número | 0 | 0 |
| 41. Realizar a estratégia de educação permanente para implantação da política de acolhimento nas Unidades Básicas de Saúde. | Número de atualização realizada | Número | 2018 | | 4 | 0 | Número | 0 | 0 |
| 42. Realizar atualização em Feridas e Curativos para os profissionais da Estratégia de Saúde de Família | Número de atualização realizada | Número | 2018 | 1 | 1 | 0 | Número | 0 | 0 |
| 43. Realizar capacitação para os Agentes Comunitários de Saúde quanto a cartilha do pré-natal masculino | Número de capacitações realizadas | Número | 2018 | 1 | 1 | 0 | Número | 0 | 0 |
| 44. Realizar capacitação em Políticas e programas de Atenção à Saúde da Crianças e do Adolescente | Número de capacitações realizadas | Número | 2018 | 1 | 1 | 0 | Número | 0 | 0 |
| 45. Realizar atualização em Flebotomia para os profissionais da Estratégia de Saúde de Família | Número de atualização realizada | Número | 2018 | 1 | 1 | 0 | Número | 0 | 0 |
| 46. Realizar capacitação em Políticas, programas e protocolos de Atenção à Saúde da Mulher | Número de capacitações realizadas | Número | 2018 | 1 | 1 | 0 | Número | 0 | 0 |
| 47. Realizar capacitação quanto ao Matriciamento e Integralidade da Atenção à Saúde: os caminhos práticos operacionais entre a Atenção Básica, Média e Alta Complexidade | Número de capacitações realizadas | Número | 2018 | 1 | 1 | 0 | Número | 0 | 0 |
| 48. Realizar capacitação em Políticas, programas e protocolos de Atenção à Saúde do Idoso | Número de capacitações realizadas | Número | 2018 | 1 | 1 | 0 | Número | 0 | 0 |
| 49. Realizar atualização em Estratégia de Saúde da Família: Ciclos da Vida para os Agentes Comunitários de Saúde | Número de capacitações realizadas | Número | 2018 | 1 | 1 | 0 | Número | 0 | 0 |
| 50. Realizar capacitação em Promoção e Vigilância de Doenças e Agravos Não-Transmissíveis | Número de capacitações realizadas | Número | 2018 | 1 | 1 | 0 | Número | 0 | 0 |
| 51. Realizar capacitação em Gestão de Risco e protocolo de inspeção em estabelecimentos de interesse à saúde | Número de capacitações realizadas | Número | 2018 | 1 | 1 | 0 | Número | 0 | 0 |
| 52. Realizar capacitação quanto a Vigilância, Controle e abordagem sindrômica em Doenças Sexualmente Transmissíveis (DST) | Número de capacitações realizadas | Número | 2018 | 1 | 1 | 0 | Número | 0 | 0 |
| 53. Realizar capacitação quanto a Políticas e Programas de Saúde em Vigilância em Ambiental em Risco Biológicos e Não ambiental | Número de capacitações realizadas | Número | 2018 | 1 | 1 | 0 | Número | 0 | 0 |
| 54. Realizar capacitação quanto a Organização, fluxos e operacionalização de Referência e Contra referência | Número de capacitações realizadas | Número | 2018 | 1 | 1 | 0 | Número | 0 | 0 |
| 55. Realizar capacitação quanto ao MOPECE - Módulo de Princípios de Epidemiologia e Controle de Doenças | Número de capacitações realizadas | Número | 2018 | 1 | 1 | 0 | Número | 0 | 0 |
| 56. Realizar capacitações e atualizações para os profissionais da Vigilância em saúde | Número de capacitações realizadas | Número | 2018 | 6 | 18 | 0 | Número | 0 | 0 |
| 57. Realizar ações de Educação Permanente para os profissionais da rede de Atenção à Saúde | Número de ações de Educação Permanente realizadas | Número | 2018 | 0 | 15 | 0 | Número | 0 | 0 |
| 58. Realizar capacitações e atualizações em monitoramento, controle e avaliação em saúde | Número de capacitações realizadas | Número | 2018 | 0 | 6 | 0 | Número | 0 | 0 |
| 59. Realizar capacitações e atualizações quanto as ações dos eixos de Promoção à Saúde | Número de capacitações realizadas | Número | 2018 | 0 | 2 | 0 | Número | 0 | 0 |
| 60. Elaborar capacitações para a rede de saúde mental. | Número de capacitações realizadas | Número | | | 4 | 0 | Número | 0 | 0 |
| 61. Realizar capacitações para o programa de Hanseníase e Tuberculose | Número de capacitações realizadas | Número | | | 4 | 0 | Número | 0 | 0 |
| 62. Realizar capacitação e atualizações para os profissionais da regulação em saúde | Número de capacitações realizadas | Número | 2018 | 0 | 6 | 0 | Número | 0 | 0 |
| 63. Elaborar capacitações voltadas à política da pessoa com deficiência para profissionais da Rede de Atenção em Saúde (RAS). | Número de capacitações realizadas | Número | | | 4 | 0 | Número | 0 | 0 |
| 64. Realizar oficinas sobre Infecções Sexualmente Transmissíveis (ISTs) com os profissionais das Unidades Básicas de Saúde. | Número de capacitações realizadas | Número | | | 4 | 0 | Número | 0 | 0 |

OBJETIVO Nº 1.9 - Aprimorar a Atenção básica como principal porta de entrada e ordenadora do cuidado, priorizando a humanização, integralidade e resolutividade da Política municipal de saúde da pessoa com deficiência.

| Descrição da Meta | Indicador para monitoramento e avaliação da meta | Unidade de medida | Ano - Linha-Base | Linha-Base | Meta Plano(2018-2021) | Meta 2021 | Unidade de medida - Meta | Resultado Anual | % meta alcançada |
|--|--|-------------------|------------------|------------|-----------------------|-----------|--------------------------|-----------------|------------------|
| 1. Capacitação aos profissionais de saúde, para qualificação no atendimento e fortalecimento na rede de cuidados a PcD. | Quantidade de capacitações | Número | | | 6 | 1 | Número | 1 | 100,00 |
| 2. Realizar atendimento e relatórios de demandas espontâneas ou demandadas pela justiça. | Percentual da demanda atendida | Percentual | | | 100,00 | 100 | Percentual | 100 | 100,00 |
| 3. Dispensar meios auxiliares e articular com instituições parcerias para solicitação de órtese, próteses e outros meios auxiliares. | Percentual da demanda atendida | Percentual | | | 100,00 | 100 | Percentual | 25 | 25,00 |
| 4. Adaptar as Unidades Básicas de Saúde, a fim de garantir a acessibilidade arquitetônica das pessoas com deficiência, como preconiza a LBI. | Percentual de Unidades adaptadas | Percentual | 2018 | 40,00 | 100,00 | 60 | Percentual | 20 | 33,33 |
| 5. Incluir pacientes com deficiência física, que fazem uso de cadeira de rodas no Programa do PE Conduz | Percentual da demanda atendida | Percentual | | | 100,00 | 100 | Percentual | 100 | 100,00 |
| 6. Proposta de protocolo de assistência a PcD. | Número de protocolo elaborado | Número | | | 1 | 1 | Número | 0 | 0 |
| 7. Participar das reuniões do conselho municipal da PcD. | Percentual de participação nas reuniões | Percentual | | | 80,00 | 80 | Percentual | 100 | 125,00 |
| 8. Educação permanente aos profissionais da rede de atenção à saúde, sobre a política de saúde da PcD. | Número de ações estratégicas realizadas | Número | | | 1 | 1 | Número | 1 | 100,00 |
| 9. Implantação do Centro de Cuidado aos Portadores do Transtorno do Espectro Autista | Número de centros implantados | Número | | | 1 | 1 | Número | 0 | 0 |
| 10. Adquirir um transporte adaptado que garanta o tratamento fora do domicílio e hemodiálise de acordo com a LBI | Número de transporte adquirido | Número | 2018 | 1 | 1 | 0 | Número | 0 | 0 |
| 11. Criar Grupos para prevenção, promoção e integralidade do cuidado a PcD. | Quantidade de Grupos | Número | | | 36 | 0 | Número | 0 | 0 |

OBJETIVO Nº 1.10 - Aprimorar a Atenção básica como principal porta de entrada e ordenadora do cuidado, priorizando a humanização, integralidade e resolutividade da Política municipal de alimentação e nutrição.

| Descrição da Meta | Indicador para monitoramento e avaliação da meta | Unidade de medida | Ano - Linha-Base | Linha-Base | Meta Plano(2018-2021) | Meta 2021 | Unidade de medida - Meta | Resultado Anual | % meta alcançada |
|--|--|-------------------|------------------|------------|-----------------------|-----------|--------------------------|-----------------|------------------|
| 1. Monitorar aleitamento materno e situação nutricional pelos dados fornecidos pelo Sistema e-Gestor através da emissão de relatórios | Número de relatórios fornecidos pelo sistema E-GESTOR | Número | 2018 | 0 | 36 | 12 | Número | 12 | 100,00 |
| 2. Monitorar alimentação do sistema do programa do Bolsa Família (BF) por meio dos dados obtidos pelo Sistema e-Gestor, através da emissão de relatórios | Número de relatórios fornecidos pelo sistema E-GESTOR | Número | 2018 | 0 | 36 | 12 | Número | 12 | 100,00 |
| 3. Suplementação para gestantes de sulfato ferroso para cobertura do Programa Nacional de Suplementação de Ferro (PNSF) | Percentual de cobertura de Ferro | Percentual | 2018 | 0,00 | 100,00 | 100 | Percentual | 45 | 45,00 |
| 4. Suplementação para gestantes de ácido fólico referente ao programa nacional de suplementação de ácido fólico (PNSF) | Percentual de cobertura de Ácido Fólico | Percentual | 2018 | 0,00 | 100,00 | 100 | Percentual | 38 | 38,00 |
| 5. Aplicação de Vitamina A em crianças de 6 aos 59 meses de idade do Programa de Suplementação de Vitamina A | Percentual de crianças acompanhadas | Percentual | 2018 | 30,00 | 100,00 | 100 | Percentual | 54,7 | 54,70 |
| 6. Suplementação de sulfato ferroso para crianças de 4 a menores de 24 meses de idade no PNSF | Percentual de cobertura de Ferro | Percentual | 2018 | 0,00 | 100,00 | 100 | Percentual | 20 | 20,00 |
| 7. Capacitação de introdução alimentar para enfermeiras. | Percentual de enfermeiras capacitadas | Percentual | | | 100,00 | 100 | Percentual | 100 | 100,00 |
| 8. Incentivar o aleitamento materno. | Número de ações realizadas | Número | | | 2 | 2 | Número | 6 | 300,00 |
| 9. Ampliar o acompanhamento de crianças de 4 a menores de 24 meses de idade no PNSF | Percentual de crianças acompanhadas | Percentual | 2018 | 30,00 | 30,00 | 0 | Percentual | 0 | 0 |
| 10. Aumentar a prevalência do aleitamento materno exclusivo em menores de 6 meses | Percentual de prevalência de aleitamento materno exclusivo | Percentual | 2018 | 20,00 | 20,00 | 0 | Percentual | 0 | 0 |
| 11. Ampliar cobertura do programa de vigilância alimentar e nutricional (SISVAN) | Percentual de cobertura do SISVAN | Percentual | 2018 | 0,00 | 20,00 | 0 | Percentual | 0 | 0 |
| 12. Ampliar cobertura de gestantes na suplementação de ácido fólico | Percentual de cobertura de ácido fólico | Percentual | 2018 | 30,00 | 30,00 | 0 | Percentual | 0 | 0 |
| 13. Ampliar cobertura de gestantes, mulheres no pós-parto e pós-aborto de suplementação de ferro | Percentual de cobertura de Ferro | Percentual | 2018 | 65,00 | 65,00 | 0 | Percentual | 0 | 0 |
| 14. Ampliar a cobertura de crianças de 6 aos 59 meses de idade no Programa de Suplementação de vitamina A | Percentual de crianças acompanhadas | Percentual | 2018 | 30,00 | 30,00 | 0 | Percentual | 0 | 0 |

OBJETIVO Nº 1.11 - Aprimorar a Atenção básica como principal porta de entrada e ordenadora do cuidado, priorizando a humanização, integralidade e resolutividade da Política municipal de saúde bucal.

| Descrição da Meta | Indicador para monitoramento e avaliação da meta | Unidade de medida | Ano - Linha-Base | Linha-Base | Meta Plano(2018-2021) | Meta 2021 | Unidade de medida - Meta | Resultado Anual | % meta alcançada |
|---|---|-------------------|------------------|------------|-----------------------|-----------|--------------------------|-----------------|------------------|
| 1. Ampliar a cobertura da ESB | Percentual de cobertura da ESB | Percentual | 2018 | 80,00 | 80,00 | 80 | Percentual | 92 | 115,00 |
| 2. Inauguração das Unidades Odontológicas | Número de unidades Odontológicas inauguradas | Número | | | 3 | 3 | Número | 0 | 0 |
| 3. Compra de consultórios odontológicos | Número de consultórios odontológicos | Número | 2018 | 0 | 5 | 5 | Número | 7 | 140,00 |
| 4. Compra de Canetas de Alta Rotação | Número de canetas adquiridas | Número | | | 20 | 20 | Número | 150 | 750,00 |
| 5. Aquisição de Kits Acadêmicos. | Número de kits adquiridos | Número | | | 20 | 20 | Número | 15 | 75,00 |
| 6. Aquisição de Compressores Odontológicos | Número de compressores adquiridos | Número | | | 5 | 5 | Número | 0 | 0 |
| 7. Aquisição de unidade móvel odontológica | Número de unidade móvel adquirida | Número | 2018 | 0 | 1 | 1 | Número | 3 | 300,00 |
| 8. Implementação de protocolos e fluxos assistenciais para a média complexidade em saúde bucal | Número de protocolos e fluxos implementados | Número | | | 1 | 1 | Número | 2 | 200,00 |
| 9. Adequação dos espaços físicos das unidades básicas para funcionamento das Equipes de Saúde Bucal | Número de consultórios adequados | Número | | | 36 | 36 | Número | 7 | 19,44 |
| 10. Adequação dos espaços físicos dos CEO para funcionamento das Equipes de Saúde Bucal | Número de CEO adequados | Número | | | 2 | 2 | Número | 2 | 100,00 |
| 11. Realizar campanha de prevenção e diagnóstico precoce de câncer de boca | Número de campanhas realizadas | Número | 2018 | 1 | 1 | 0 | Número | 0 | 0 |
| 12. Realizar ações de promoção a Saúde Bucal nas escolas da rede pública municipal | Percentual de escolas assistidas em áreas cobertas por ESB do PSF | Percentual | 2018 | 5,00 | 5,00 | 0 | Percentual | 0 | 0 |
| 13. Ampliar o número de atendimentos nos Centros de Especialidades Odontológicas | Percentual de atendimentos ampliados | Percentual | 2018 | 0,00 | 5,00 | 0 | Percentual | 0 | 0 |
| 14. Inauguração das Unidades Odontológicas | Numero de unidades | Número | | | 4 | 0 | Número | 0 | 0 |
| 15. Implantação de Laboratório de Prótese ou Contratação do serviço | Número de laboratório de prótese contratado | Número | 2018 | 0 | 1 | 0 | Número | 0 | 0 |
| 16. Disponibilizar um consultório devidamente adaptado para atendimento de pessoas com deficiência | Número de consultório adaptados | Número | 2018 | 0 | 1 | 0 | Número | 0 | 0 |

OBJETIVO Nº 1.12 - Aprimorar a Atenção básica como principal porta de entrada e ordenadora do cuidado, priorizando a humanização, integralidade e resolutividade do Núcleo Ampliado de Saúde da Família.

| Descrição da Meta | Indicador para monitoramento e avaliação da meta | Unidade de medida | Ano - Linha-Base | Linha-Base | Meta Plano(2018-2021) | Meta 2021 | Unidade de medida - Meta | Resultado Anual | % meta alcançada |
|--|--|-------------------|------------------|------------|-----------------------|-----------|--------------------------|-----------------|------------------|
| 1. Garantir a cobertura de todas as Unidades Básicas de Saúde pelo NASF - AB | Percentual de UBSs cobertas pelo NASF | Percentual | 2018 | 100,00 | 100,00 | 100 | Percentual | 100 | 100,00 |
| 2. Fortalecer ações intrasetoriais e intersetoriais | Número de ações intrasetoriais e intersetoriais realizadas | Número | 2018 | 12 | 40 | 8 | Número | 55 | 687,50 |
| 3. Fortalecimento das ações do NASF nas Unidades de Saúde da Zona rural, através da disponibilização de transporte para equipe | Número de transporte disponibilizado | Número | 2018 | | 4 | 1 | Número | 3 | 300,00 |
| 4. Realizar reuniões para discussão do processo de trabalho e desenvolvido pelas equipes NASF | Número de reuniões realizadas | Número | | | 8 | 8 | Número | 12 | 150,00 |
| 5. Monitoramento dos dados fornecidos pelo E-SUS sobre os núcleos ampliados da saúde da família e atenção básica NASF-AB | Número de relatórios elaborados | Número | 2018 | 0 | 6 | 6 | Número | 6 | 100,00 |
| 6. Manutenção e implementação dos grupos de trabalhos desenvolvidos pelas equipes NASF-AB e ESF | Número de grupos de trabalho desenvolvidos | Número | 2018 | | 30 | 30 | Número | 70 | 233,33 |
| 7. Fortalecer educação permanente com as equipes NASF através de palestras educativas em geral | Número de temas trabalhados | Número | 2018 | 0 | 3 | 3 | Número | 3 | 100,00 |
| 8. Adquirir equipamentos tecnológicos (Computador, data show, impressora) para as equipes NASF-AB | Número de equipes implementadas | Número | 2018 | 0 | 5 | 5 | Número | 1 | 20,00 |
| 9. Qualificar os profissionais NASF com fluxos e direcionamento na Atenção Básica | Número de reuniões realizadas | Número | | | 1 | 1 | Número | 4 | 400,00 |
| 10. Realizar e atualizar análise situacional e de diagnóstico por UBS | Número de análise situacional realizadas/ atualizadas | Número | 2018 | 1 | 4 | 0 | Número | 0 | 0 |
| 11. Realizar supervisão das equipes de acordo com o PMAQ emitindo relatórios | Número de supervisões realizadas | Número | 2018 | 0 | 6 | 0 | Número | 0 | 0 |
| 12. Elaborar decreto para estabelecer metas de atendimento para os profissionais do NASF-AB, afim do recebimento de incentivo PMAQ, conforme Lei Municipal | Número de decretos elaborados | Número | 2018 | 0 | 1 | 0 | Número | 0 | 0 |
| 13. Implantar ações de práticas integrativas em grupos de referências desenvolvidos pelo NASF | Número de grupos de referências implantados pelo NASF | Número | 2018 | 10 | 10 | 0 | Número | 0 | 0 |
| 14. Monitoramento dos dados fornecidos pelo E-SUS sobre os núcleos ampliados da saúde da família e atenção básica NASF-AB | Número de relatórios elaborados | Número | 2018 | 0 | 36 | 0 | Número | 0 | 0 |
| 15. Realizar planejamento anual para o ano subsequente | Número de planejamento realizado | Número | 2018 | 0 | 3 | 0 | Número | 0 | 0 |

OBJETIVO Nº 1.13 - Aprimorar a Atenção básica como principal porta de entrada e ordenadora do cuidado, priorizando a humanização, integralidade e resolutividade do Programa academia da saúde.

| Descrição da Meta | Indicador para monitoramento e avaliação da meta | Unidade de medida | Ano - Linha-Base | Linha-Base | Meta Plano(2018-2021) | Meta 2021 | Unidade de medida - Meta | Resultado Anual | % meta alcançada |
|---|--|-------------------|------------------|------------|-----------------------|-----------|--------------------------|-----------------|------------------|
| 1. Monitorar indicadores complementares para o acompanhamento e avaliação do impacto da implantação do Programa Academia da Saúde | Número de monitoramento realizados | Número | 2018 | 3 | 12 | 3 | Número | 1 | 33,33 |
| 2. Implantar o Programa Movimenta Vitória | Número de programas implantados | Número | | | 1 | 1 | Número | 1 | 100,00 |
| 3. Profissionais de saúde para funcionamento do Programa Movimenta Vitória contratados | Número de profissionais contratados | Número | | | 6 | 6 | Número | 1 | 16,67 |
| 4. Reforma do polo Academia da Saúde Lídia Queiroz | Número de polos reformados | Número | | | 1 | 1 | Número | 0 | 0 |
| 5. Implantação de novo polo da Academia da Saúde | Número de Polo de academia implantados | Número | 2018 | 1 | 1 | 1 | Número | 0 | 0 |
| 6. Realizar ação de reinauguração do programa academia da saúde do município | Número de ações realizadas | Número | | | 1 | 1 | Número | 1 | 100,00 |
| 7. Reativar polo da Academia da Saúde Bela Vista | Número de polos reativados | Número | | | 1 | 1 | Número | 1 | 100,00 |
| 8. Manter os Polos de Academia da Saúde da Bela Vista e do Lídia Queiroz | Número de Academias em funcionamento | Número | 2018 | 0 | 2 | 0 | Número | 0 | 0 |
| 9. Adquirir Materiais para desenvolvimento das atividades nos polos academia da saúde | Número de materiais adquiridos | Número | 2018 | 0 | 2 | 0 | Número | 0 | 0 |
| 10. Realizar Ação para divulgação do programa e incentivo a participação da população nos polos da academia da saúde | Número de Ações realizadas | Número | 2018 | 0 | 1 | 0 | Número | 0 | 0 |
| 11. Implantar novo polo de prática na Matriz | Número de polos implantados | Número | | | 1 | 0 | Número | 0 | 0 |
| 12. Contratação de Profissionais de Educação Física, Nutrição e técnico de Enfermagem. | Número de profissionais contratados | Número | 2018 | 0 | 7 | 0 | Número | 0 | 0 |

OBJETIVO Nº 1.14 - Aprimorar a Atenção básica como principal porta de entrada e ordenadora do cuidado, priorizando a humanização, integralidade e resolutividade da Política municipal de imunização (PMI).

| Descrição da Meta | Indicador para monitoramento e avaliação da meta | Unidade de medida | Ano - Linha-Base | Linha-Base | Meta Plano(2018-2021) | Meta 2021 | Unidade de medida - Meta | Resultado Anual | % meta alcançada |
|--|---|-------------------|------------------|------------|-----------------------|-----------|--------------------------|-----------------|------------------|
| 1. Alimentar o Sistema de Informação do Programa Nacional de Imunização (SI-PNI) nas salas de vacinas | Percentual de alimentação mensal no Sistema de Informação do Programa Nacional de Imunizações (SI-PNI) nas Salas de Vacinas | Percentual | 2018 | 80,00 | 80,00 | 80 | Percentual | 100 | 125,00 |
| 2. Participar das campanhas nacionais de imunização | Percentual de participação em campanhas nacionais de imunização | Percentual | 2018 | 100,00 | 100,00 | 100 | Percentual | 100 | 100,00 |
| 3. Realizar vacinas selecionadas do Calendário Nacional de Vacinação para crianças menores de dois anos de idade - Pentavalente (3ª dose), Pneumocócica 10-valente (2ª dose), Poliomielite (3ª dose) e Tríplice viral (1ª dose) - com cobertura vacinal preconizada. | Percentual de vacinas selecionadas do Calendário Nacional de Vacinação | Percentual | 2018 | 75,00 | 100,00 | 100 | Percentual | 93,79 | 93,79 |
| 4. Realizar monitoramento rápido de cobertura vacinal em menores de 5 anos de idade | Número de monitoramento | Número | | | 1 | 1 | Número | 1 | 100,00 |
| 5. Vacinar as crianças de acordo com o Calendário Básico de Vacinação. | Número de coberturas alcançadas de acordo com o Calendário Básico de Vacinação da Criança. | Número | 2018 | 0 | 18 | 18 | Número | 18 | 100,00 |
| 6. Vacinar o público alvo das Campanhas Nacionais de Imunização. | Percentual de campanhas Nacionais de Imunização com cobertura alcançada. | Percentual | 2018 | 0,00 | 100,00 | 100 | Percentual | 100 | 100,00 |
| 7. Realizar supervisão sistemática, promovendo relatórios para as USFs de monitoramento vacinal. | Número de supervisões realizadas | Número | 2018 | 3 | 12 | 12 | Número | 38 | 316,67 |
| 8. Adquirir câmaras frias, termômetros para geladeiras e caixas térmicas para estruturar a rede de frios | Número de itens adquiridos | Número | 2018 | 0 | 30 | 30 | Número | 124 | 413,33 |
| 9. Alcançar cobertura do Calendário Básico de Vacinação da Criança como preconizada pelo Ministério da Saúde | Percentual de cobertura do Calendário Básico de Vacinação da Criança alcançada | Percentual | 2018 | 95,00 | 95,00 | 0 | Percentual | 0 | 0 |
| 10. Realizar reuniões de atualizações e sobre indicadores do PNI | Número de reuniões realizadas | Número | 2018 | 12 | 12 | 0 | Número | 0 | 0 |

OBJETIVO Nº 1.15 - Aprimorar a Atenção básica como principal porta de entrada e ordenadora do cuidado, priorizando a humanização, integralidade e resolutividade das Práticas integrativas e complementares.

| Descrição da Meta | Indicador para monitoramento e avaliação da meta | Unidade de medida | Ano - Linha-Base | Linha-Base | Meta Plano(2018-2021) | Meta 2021 | Unidade de medida - Meta | Resultado Anual | % meta alcançada |
|---|---|-------------------|------------------|------------|-----------------------|-----------|--------------------------|-----------------|------------------|
| 1. Implantação de espaço físico de Práticas integrativas e complementares | Número de espaço implantado | Número | | | 1 | 1 | Número | 1 | 100,00 |
| 2. Realização de 01 capacitação para os profissionais NASF-AB sobre Práticas Integrativas e Complementares (PICs) | Número de Capacitações sobre as práticas integrativas e complementares realizadas | Número | 2018 | 0 | 1 | 1 | Número | 1 | 100,00 |
| 3. Implantação de 01 Projeto de Assistência Farmacêutica em fitoterapia no município | Número de programas implantados no município | Número | 2018 | 0 | 1 | 0 | Número | 0 | 0 |
| 4. Realização de capacitação para os profissionais da atenção básica sobre fitoterápicos | Número de capacitações realizadas | Número | | | 1 | 0 | Número | 0 | 0 |
| 5. Realização de Ação de Lançamento de logomarca e projeto de Assistência Farmacêutica em fitoterapia | Número de ações realizadas | Número | | | 1 | 0 | Número | 0 | 0 |
| 6. Incentivar e implementar hortas de plantas medicinais nas UBS's | Percentual de UBS's que implementaram as hortas | Percentual | 2018 | 10,00 | 10,00 | 0 | Percentual | 0 | 0 |
| 7. Realizar Diagnóstico Situacional das PICs no município | Número de Diagnóstico situacional realizado | Número | 2018 | 0 | 1 | 0 | Número | 0 | 0 |

OBJETIVO Nº 1.16 - Aprimorar a Atenção básica como principal porta de entrada e ordenadora do cuidado, priorizando a humanização, integralidade e resolutividade do Programa melhor em casa.

| Descrição da Meta | Indicador para monitoramento e avaliação da meta | Unidade de medida | Ano - Linha-Base | Linha-Base | Meta Plano(2018-2021) | Meta 2021 | Unidade de medida - Meta | Resultado Anual | % meta alcançada |
|---|--|-------------------|------------------|------------|-----------------------|-----------|--------------------------|-----------------|------------------|
| 1. Apoio psicológico a grupos de cuidadores | Número de intervenções realizadas anualmente | Número | | | 6 | 6 | Número | 6 | 100,00 |
| 2. Grupo de apoio as famílias enlutadas (pós óbito de pacientes SAD) | Número de intervenções realizadas anualmente | Número | | | 3 | 3 | Número | 6 | 200,00 |
| 3. Capacitar os cuidadores do Programa Melhor em Casa | Número de capacitações realizadas | Número | 2018 | 2 | 3 | 3 | Número | 8 | 266,67 |
| 4. Reunir a equipe multidisciplinar SAD | Número de reuniões realizadas | Número | | | 10 | 10 | Número | 9 | 90,00 |
| 5. Realizar alusão as datas comemorativas com pacientes e cuidadores: Dia internacional da mulher, Páscoa, Dia das mães, São João, Dia dos pais, Dia das Crianças, Natal. | Número de alusões realizadas | Número | | | 7 | 7 | Número | 9 | 128,57 |
| 6. Implantar coleta de exames laboratoriais | Número de coletas de exames realizadas | Número | 2018 | 2 | 11 | 0 | Número | 0 | 0 |
| 7. Realizar grupo familiar com os usuários do programa | Número de grupos realizados anualmente | Número | 2018 | 2 | 8 | 0 | Número | 0 | 0 |

OBJETIVO Nº 1.17 - Aprimorar a Atenção básica como principal porta de entrada e ordenadora do cuidado, priorizando a humanização, integralidade e resolutividade do Programa saúde na escola.

| Descrição da Meta | Indicador para monitoramento e avaliação da meta | Unidade de medida | Ano - Linha-Base | Linha-Base | Meta Plano(2018-2021) | Meta 2021 | Unidade de medida - Meta | Resultado Anual | % meta alcançada |
|---|--|-------------------|------------------|------------|-----------------------|-----------|--------------------------|-----------------|------------------|
| 1. Realização de 02 reuniões com os profissionais representantes da educação e saúde, por mês. | Número de Reuniões realizadas | Número | | | 24 | 24 | Número | 18 | 75,00 |
| 2. Realização do acolhimento e orientação sobre o PSE aos diretores das 37 escolas pactuadas | Número de diretores contactados | Número | | | 37 | 37 | Número | 37 | 100,00 |
| 3. Distribuição das 37 escolas pactuadas e unidades de referência no território | Número de escolas e equipes de referência | Número | | | 37 | 37 | Número | 37 | 100,00 |
| 4. Realizar reunião de matriciamento com os diretores das escolas inseridas no programa | Número de reuniões realizadas | Número | 2018 | 0 | 8 | 2 | Número | 2 | 100,00 |
| 5. Realizar reunião de matriciamento com os professores das escolas pactuadas no programa | Número de Reuniões realizadas | Número | | | 2 | 2 | Número | 2 | 100,00 |
| 6. Realizar reunião de matriciamento com as equipes de saúde da família | Número de Reuniões realizadas | Número | | | 2 | 2 | Número | 2 | 100,00 |
| 7. Realização de 10 ações anuais nas 37 escolas inseridas no programa | Número de ações realizadas por escola | Número | 2018 | 0 | 37 | 37 | Número | 37 | 100,00 |
| 8. Prevenção à COVID-19 nas escolas | Número de ações realizadas por escola | Número | | | 37 | 37 | Número | 37 | 100,00 |
| 9. Realização de ações de combate ao mosquito Aedes aegypti nas escolas cadastradas no PSE | Número de ações realizadas | Número | 2018 | 0 | 37 | 37 | Número | 37 | 100,00 |
| 10. Realizar atividades com temáticas programadas para o Programa Saúde na Escola, nas escolas Municipais selecionadas | Número de escolas que executaram a campanha | Número | 2018 | 37 | 37 | 0 | Número | 0 | 0 |
| 11. Promover a divulgação do Programa, estimular o conhecimento da população e integração entre profissionais envolvidos nas atividades | Número de Fóruns realizados | Número | 2018 | 0 | 1 | 0 | Número | 0 | 0 |
| 12. Realizar capacitação da rede, através de oficina, para os temas mais solicitados nas escolas. | Número de oficinas realizadas | Número | 2018 | 0 | 1 | 0 | Número | 0 | 0 |

OBJETIVO Nº 1.18 - Aprimorar a Atenção básica como principal porta de entrada e ordenadora do cuidado, priorizando a humanização, integralidade e resolutividade do Programa de Saúde das pessoas privadas de liberdade.

| Descrição da Meta | Indicador para monitoramento e avaliação da meta | Unidade de medida | Ano - Linha-Base | Linha-Base | Meta Plano(2018-2021) | Meta 2021 | Unidade de medida - Meta | Resultado Anual | % meta alcançada |
|---|--|-------------------|------------------|------------|-----------------------|-----------|--------------------------|-----------------|------------------|
| 1. ações de saúde preconizada na Política Nacional da Pessoa Privada de Liberdade | Número de ações de saúde realizadas | Número | 2018 | 2 | 2 | 0 | Número | 0 | 0 |

OBJETIVO Nº 1.19 - Aprimorar a Atenção básica como principal porta de entrada e ordenadora do cuidado, priorizando a humanização, integralidade e resolutividade da Política municipal de saúde integral LGBT.

| Descrição da Meta | Indicador para monitoramento e avaliação da meta | Unidade de medida | Ano - Linha-Base | Linha-Base | Meta Plano(2018-2021) | Meta 2021 | Unidade de medida - Meta | Resultado Anual | % meta alcançada |
|---|---|-------------------|------------------|------------|-----------------------|-----------|--------------------------|-----------------|------------------|
| 1. Implantar Política Municipal de Saúde Integral da População LGBT | Número de Plano Operativo Municipal da Política Municipal de Saúde Integral da População LGBT | Número | 2018 | 0 | 1 | 1 | Número | 5 | 50,00 |

OBJETIVO Nº 1.20 - Aprimorar a Atenção básica como principal porta de entrada e ordenadora do cuidado, priorizando a humanização, integralidade e resolutividade da Política municipal de saúde integral da população Negra.

| Descrição da Meta | Indicador para monitoramento e avaliação da meta | Unidade de medida | Ano - Linha-Base | Linha-Base | Meta Plano(2018-2021) | Meta 2021 | Unidade de medida - Meta | Resultado Anual | % meta alcançada |
|--|---|-------------------|------------------|------------|-----------------------|-----------|--------------------------|-----------------|------------------|
| 1. Implantar Política Municipal de Saúde Integral da População Negra | Plano Operativo Municipal da Política Municipal de Saúde da População Negra | Número | 2018 | 0 | 1 | 1 | Número | 0 | 0 |

OBJETIVO Nº 1.21 - Aprimorar a Atenção básica como principal porta de entrada e ordenadora do cuidado, priorizando a humanização, integralidade e resolutividade da Política municipal de saúde da população do campo e da floresta.

| Descrição da Meta | Indicador para monitoramento e avaliação da meta | Unidade de medida | Ano - Linha-Base | Linha-Base | Meta Plano(2018-2021) | Meta 2021 | Unidade de medida - Meta | Resultado Anual | % meta alcançada |
|--|--|-------------------|------------------|------------|-----------------------|-----------|--------------------------|-----------------|------------------|
| 1. Implantar Política Municipal de Saúde da População do Campo e da Floresta | Plano Operativo Municipal da Política Municipal de Saúde da População do Campo e da Floresta | Número | 2018 | 0 | 1 | 1 | Número | 1 | 100,00 |

DIRETRIZ Nº 2 - Ampliar e qualificar o acesso aos serviços de saúde de qualidade, em tempo adequado, com ênfase na humanização, equidade e no atendimento das necessidades de saúde, aprimorando a política de atenção especializada, ambulatorial e hospitalar, e garantindo o acesso a medicamentos no âmbito do SUS.

OBJETIVO Nº 2.1 - Aprimorar e implantar as Redes de Atenção à Saúde com ênfase na articulação da Rede de Atenção à Saúde da Mulher.

| Descrição da Meta | Indicador para monitoramento e avaliação da meta | Unidade de medida | Ano - Linha-Base | Linha-Base | Meta Plano(2018-2021) | Meta 2021 | Unidade de medida - Meta | Resultado Anual | % meta alcançada |
|--|---|-------------------|------------------|------------|-----------------------|-----------|--------------------------|-----------------|------------------|
| 1. Realizar exames citopatológicos do colo do útero em mulheres na faixa etária de 25 a 64 anos | Razão de exames citopatológicos do colo do útero em mulheres de 25 a 64 anos na população residente de determinado local e a população da mesma faixa etária | Razão | 2018 | 0,50 | 0,80 | .8 | Razão | .41 | 51,25 |
| 2. Realizar exames de mamografia por rastreamento em mulheres de 50 a 69 anos de idade | Razão de exames de mamografia de rastreamento realizados em mulheres de 50 a 69 anos na população residente de determinado local e população da mesma faixa etária. | Razão | 2018 | 0,50 | 0,80 | .8 | Razão | .35 | 43,75 |
| 3. Ampliar a realização de partos normais no Município | Proporção de parto normal no município | Proporção | 2018 | 60,00 | 60,00 | 60 | Proporção | 40,69 | 67,82 |
| 4. Incentivar a inserção do DIU pós-parto e pós-abortamento e planejamento familiar, para reduzir o número de gravidez indesejada. | Melhoria na qualidade de vida das pessoas por meio da atividade física. | 0 | | | 8 | 2 | Número | 2 | 100,00 |
| 5. Realizar ações de saúde da mulher em ONGs de referência para a mulher | Número de ações realizadas. | Número | | | 1 | 1 | Número | 0 | 0 |
| 6. Proteção a saúde da mulher em situação de violência doméstica. | Percentual de atendimentos | Percentual | | | 80,00 | 80 | Percentual | 45 | 56,25 |
| 7. Implantar fluxo para pré natal de alto risco | Número de protocolo de pré natal de alto risco implantado | Número | 2018 | 1 | 1 | 0 | Número | 0 | 0 |
| 8. Realizar ações com o objetivo de redução de partos cesáreos nos hospitais de referência do município | Número de ações realizadas nos hospitais de referências | Número | 2018 | 2 | 5 | 1 | Número | 0 | 0 |
| 9. Pactuar o credenciamento de serviço de referência para realização de laqueadura tubária e vasectomia | Número de serviço de referência contratualizado | Número | 2018 | 1 | 1 | 0 | Número | 0 | 0 |
| 10. Realizar mudança e reforma do Centro de Saúde da Mulher (CESMU) | Número de reforma e mudança realizada | Número | 2018 | 1 | 1 | 0 | Número | 0 | 0 |
| 11. Implantação do exame de colposcopia no centro de saúde da mulher - CESMU | Número de implantação | Número | | | 1 | 1 | Número | 0 | 0 |

OBJETIVO Nº 2.2 - Aprimorar e implantar as Redes de Atenção à Saúde com ênfase na articulação da Rede de Atenção à Saúde Bucal

| Descrição da Meta | Indicador para monitoramento e avaliação da meta | Unidade de medida | Ano - Linha-Base | Linha-Base | Meta Plano(2018-2021) | Meta 2021 | Unidade de medida - Meta | Resultado Anual | % meta alcançada |
|---|---|-------------------|------------------|------------|-----------------------|-----------|--------------------------|-----------------|------------------|
| 1. Realizar campanha de prevenção e diagnóstico precoce de câncer de boca | Número de campanhas realizadas | Número | 2018 | 0 | 3 | 1 | Número | 2 | 200,00 |
| 2. Reforma do CEO tipo II | Número de CEO reformado | Número | | | 1 | 1 | Número | 2 | 200,00 |
| 3. Confeção de 550 Próteses dentária Metal Free ano | Número de laboratório contratado | Número | | | 550 | 550 | Número | 1 | 0,18 |
| 4. Contratação de laboratório para confecção de 240 Aparelhos Ortodôntico Móvel | Número de contratação realizada | Número | | | 1 | 240 | Número | 1 | 0,42 |
| 5. Aquisição de novos equipamentos para os Consultórios Odontológicos de média complexidade | Número de consultórios odontológicos com aparelhos renovados | Número | | | 5 | 5 | Número | 4 | 80,00 |
| 6. Aquisição de novos aparelhos de RX | Número de novos aparelhos de RX | Número | | | 12 | 12 | Número | 0 | 0 |
| 7. Implantação de serviço de Ortodontia no CEO | Número de serviços implantados | Número | | | 1 | 1 | Número | 0 | 0 |
| 8. Implantação serviço de prótese dentária nos CEO | Número de serviços de próteses dentárias implantados | Número | 2018 | 2 | 1 | 1 | Número | 0 | 0 |
| 9. Ampliar o percentual de atendimentos nos Centros de Especialidades Odontológicas | Percentual de atendimentos ampliados | Percentual | | | 20,00 | 0 | Percentual | 0 | 0 |
| 10. Ampliar a estrutura Física dos CEO | Número de consultórios instalados em cada CEO | Número | 2018 | 1 | 1 | 0 | Número | 0 | 0 |
| 11. Realizar ações de promoção de Saúde Bucal nas escolas da rede pública municipal | Percentual de escolas assistidas em áreas cobertas por ESB do PSF | Percentual | 2018 | 0,00 | 80,00 | 0 | Percentual | 0 | 0 |
| 12. Ampliar a cobertura da ESB | Percentual de cobertura da ESB | Percentual | 2018 | 0,00 | 100,00 | 0 | Percentual | 0 | 0 |
| 13. Implantação de serviços ortodônticos na Policlínica da Criança | Número de serviços ortodônticos implantados | Número | 2018 | 1 | 1 | 0 | Número | 0 | 0 |

OBJETIVO Nº 2.3 - Aprimorar e implantar as Redes de Atenção à Saúde com ênfase na articulação da Fisioterapia

| Descrição da Meta | Indicador para monitoramento e avaliação da meta | Unidade de medida | Ano - Linha-Base | Linha-Base | Meta Plano(2018-2021) | Meta 2021 | Unidade de medida - Meta | Resultado Anual | % meta alcançada |
|---|--|-------------------|------------------|------------|-----------------------|-----------|--------------------------|-----------------|------------------|
| 1. Elaborar 01 relatório anual de materiais/equipamentos estratégicos e organização dos serviços de fisioterapia no município | Nº de relatórios elaborados e encaminhados | Número | 2018 | 1 | 4 | 1 | Número | 2 | 200,00 |
| 2. Realizar mutirão de orientação e avaliação clínica | Número de mutirões realizados | Número | 2018 | 2 | 8 | 0 | Número | 0 | 0 |
| 3. Ampliar a oferta de serviços para abarcar quantidade necessária de pacientes atendidos | Número de pacientes atendidos | Número | 2018 | 0 | 400 | 400 | Número | 4663 | 999,99 |
| 4. Implantação de serviço de transporte para pacientes com necessidades especiais atendidos na Clínica de Fisioterapia | Número de serviços implantados | Número | | | 1 | 1 | Número | 1 | 100,00 |
| 5. Manutenção do serviço de fonoaudiologia | Número de serviços mantidos | Número | | | 1 | 1 | Número | 3 | 300,00 |
| 6. Implantação do serviço de Pilates na Clínica de Fisioterapia | Número de serviços implantados | Número | | | 1 | 1 | Número | 4 | 400,00 |
| 7. Garantir encaminhamento aos pacientes com deficiências aos centros especializados em reabilitação | Percentual de usuários com acesso aos centros | Percentual | 2018 | 100,00 | 100,00 | 0 | Percentual | 0 | 0 |
| 8. Realização de ações anuais de orientação e avaliação clínica | Número de ações realizadas | Número | | | 2 | 2 | Número | 2 | 100,00 |
| 9. Realizar reforma geral, ampliando os espaços para atendimento da clínica de fisioterapia. | Percentual de reforma realizada | Percentual | 2018 | 0,00 | 20,00 | 0 | Percentual | 0 | 0 |
| 10. Realizar adequação física dos serviços de fisioterapia do município | Assistência Farmacêutica reestruturada | 0 | | | 65,00 | 0 | Percentual | 0 | 0 |
| 11. Criar e manter vínculo com as Instituições de Ensino em Saúde, a fim de estabelecer campos de estágio | Número de Vínculos criados | Número | 2018 | 1 | 1 | 0 | Número | 0 | 0 |
| 12. Contratar e manter profissionais de nível superior para clínica de Fisioterapia | Número de profissionais contratados | Número | 2018 | 3 | 3 | 0 | Número | 0 | 0 |
| 13. Realizar inauguração do Centro de Reabilitação Dr. Evandro Couceiro | Numero de inauguração | Número | | | 1 | 0 | Número | 0 | 0 |

OBJETIVO Nº 2.4 - Aprimorar e implantar as Redes de Atenção à Saúde com ênfase na articulação do programa de TRATAMENTO FORA DOMICÍLIO (TFD) / SERVIÇO SOCIAL

| Descrição da Meta | Indicador para monitoramento e avaliação da meta | Unidade de medida | Ano - Linha-Base | Linha-Base | Meta Plano(2018-2021) | Meta 2021 | Unidade de medida - Meta | Resultado Anual | % meta alcançada |
|--|--|-------------------|------------------|------------|-----------------------|-----------|--------------------------|-----------------|------------------|
| 1. Realização de visitas domiciliares a pacientes do TFD e demandados pela Justiça. | Percentual de visitas realizadas | Percentual | | | 100,00 | 100 | Percentual | 60 | 60,00 |
| 2. Assegurar o Tratamento Fora de Domicílio para fins de diagnóstico e de tratamento, garantindo o transporte e ajuda de custo do paciente e de seu acompanhante quando esgotados os meios de atenção à saúde no município | Percentual da demanda atendida | Percentual | | | 100,00 | 100 | Percentual | 100 | 100,00 |
| 3. Realizar recadastramento anual dos pacientes já inclusos | Percentual de articulações realizada | Percentual | 2018 | 100,00 | 100,00 | 100 | Percentual | 100 | 100,00 |
| 4. Realizar rodas de diálogo com os pacientes na sala de espera, sobre temas diversos, e em datas comemorativas. | Percentual da demanda atendida | Percentual | | | 100,00 | 100 | Percentual | 30 | 30,00 |
| 5. Realizar visitas domiciliares regulares da assistência social | Percentual de visitas realizadas | Percentual | 2018 | 100,00 | 100,00 | 0 | Percentual | 0 | 0 |
| 6. Atendimento a demanda para inclusão no Programa e assistência continuada | Percentual da demanda atendida | Percentual | 2018 | 100,00 | 100,00 | 0 | Percentual | 0 | 0 |
| 7. Realizar relatórios demandados pela Justiça | Assistência Farmacêutica reestruturada | 0 | | | 100,00 | 0 | Percentual | 0 | 0 |
| 8. Supervisionar as instituições de longa permanência, junto a outros setores estratégicos | Número de supervisões realizadas | Número | 2018 | 6 | 6 | 0 | Número | 0 | 0 |
| 9. Articular com instituições hospitalares parceiras, para a solicitação de materiais especiais | Percentual de solicitações atendidas | Percentual | 2018 | 100,00 | 100,00 | 0 | Percentual | 0 | 0 |
| 10. Incluir pacientes com necessidades especiais no Programa PE CONDUZ | Percentual da demanda atendida | Percentual | 2018 | 100,00 | 100,00 | 0 | Percentual | 0 | 0 |

OBJETIVO Nº 2.5 - Aprimorar e implantar as Redes de Atenção à Saúde com ênfase na articulação da Rede de Urgência e Emergência.

| Descrição da Meta | Indicador para monitoramento e avaliação da meta | Unidade de medida | Ano - Linha-Base | Linha-Base | Meta Plano(2018-2021) | Meta 2021 | Unidade de medida - Meta | Resultado Anual | % meta alcançada |
|---|--|-------------------|------------------|------------|-----------------------|-----------|--------------------------|-----------------|------------------|
| 1. Realização de treinamento teórico/prático com os profissionais de acordo com a portaria do MS nº 1.010, de 21 de novembro de 2012, Capacitação dos profissionais através de Cursos de Reciclagem (APH, BLS, ATLS). | Número de treinamentos e capacitações | Número | | | 16 | 16 | Número | 14 | 87,50 |
| 2. Realização de treinamento de simulação de Múltiplas vítima (Bombeiros, PM, Profissionais SAMU, Bases das cidades Vizinhas, Guarda Municipais etc.) | Número de treinamento | Número | | | 1 | 1 | Número | 0 | 0 |
| 3. Realizar Parcerias com Universidades (Estágios, Residentes nos rodízios opcionais). | Número de capacitações/treinamentos | Número | 2018 | 0 | 16 | 16 | Número | 26 | 162,50 |
| 4. Formação de Socorristas em Escolas do Ensino Médio | Número de encontros | Número | 2018 | 0 | 4 | 4 | Número | 0 | 0 |
| 5. Renovação da Frota | Aquisições na frota | Número | 2018 | 0 | 4 | 3 | Número | 1 | 33,33 |
| 6. Renovação da Unidade de Suporte Avançado | Aquisição da Unidade de Suporte Avançado | Número | 2018 | 1 | 1 | 0 | Número | 0 | 0 |
| 7. Conclusão da obra da Unidade de Pronto Atendimento - UPA 24 horas | Número de obra da UPA 24 horas concluída | Número | 2018 | 1 | 1 | 0 | Número | 0 | 0 |
| 8. Mudar a sede do Serviço de Atendimento Móvel de Urgência (SAMU) | Número de mudança realizada | Número | 2018 | 1 | 1 | 0 | Número | 0 | 0 |
| 9. Mudança da proposta de UPA 24 horas para UPA especialidades | Número de UPA especialidades implantadas | Número | 2018 | 0 | 1 | 0 | Número | 0 | 0 |
| 10. Mudar e reformar a Policlínica de Saúde da Vitória (CESV) | Número de reforma e mudança realizada | Número | 2018 | 0 | 1 | 0 | Número | 0 | 0 |

OBJETIVO Nº 2.6 - Aprimorar e implantar as Redes de Atenção à Saúde com ênfase na articulação do programa de controle de Tuberculose

| Descrição da Meta | Indicador para monitoramento e avaliação da meta | Unidade de medida | Ano - Linha-Base | Linha-Base | Meta Plano(2018-2021) | Meta 2021 | Unidade de medida - Meta | Resultado Anual | % meta alcançada |
|--|--|-------------------|------------------|------------|-----------------------|-----------|--------------------------|-----------------|------------------|
| 1. Realizar exame radiológico em 90% dos pacientes encaminhados. | percentual de exames radiológicos | Percentual | 2018 | 100,00 | 100,00 | 90 | Percentual | 93,5 | 103,89 |
| 2. Realizar encaminhamento das amostras de escarro de 100% dos pacientes sintomáticos respiratórios com solicitação médica | Percentual de pacientes encaminhados | Percentual | | | 100,00 | 100 | Percentual | 100 | 100,00 |
| 3. Realizar o encaminhamento intermunicipal de 100% dos pacientes com Tuberculose Resistente para alta complexidade | Percentual de encaminhamento | Percentual | 2018 | 100,00 | 100,00 | 100 | Percentual | 100 | 100,00 |
| 4. Contratar um profissional de nível superior para o programa de controle de tuberculose e hanseníase CESV | Número de profissional contratado | Número | 2018 | 1 | 1 | 0 | Número | 0 | 0 |

DIRETRIZ Nº 3 - Reduzir e prevenir os riscos e agravos à saúde da população, por meio das ações de vigilância, promoção e proteção, com foco na prevenção de doenças crônicas não transmissíveis, acidentes e violências, no controle das doenças transmissíveis e na promoção do envelhecimento saudável.

OBJETIVO Nº 3.1 - Realizar ações de Vigilância Epidemiológica evidenciando a promoção da saúde, a redução de riscos e agravos à saúde da população.

| Descrição da Meta | Indicador para monitoramento e avaliação da meta | Unidade de medida | Ano - Linha-Base | Linha-Base | Meta Plano(2018-2021) | Meta 2021 | Unidade de medida - Meta | Resultado Anual | % meta alcançada |
|--|---|-------------------|------------------|------------|-----------------------|-----------|--------------------------|-----------------|------------------|
| 1. Garantir um automóvel para a Vigilância Epidemiológica | Número de carro disponibilizado | Número | 2018 | 1 | 1 | 1 | Número | 0 | 0 |
| 2. Elaborar 01 termo de referência de materiais/equipamentos estratégicos do serviço | Número de termos elaborados e encaminhados | Número | 2018 | 1 | 4 | 1 | Número | 0 | 0 |
| 3. Garantir uniforme (coletes) com identificação da Vigilância Epidemiológica para realização de investigações | Número de Coletes garantidos | Número | 2018 | 10 | 40 | 10 | Número | 0 | 0 |
| 4. Realizar 12 reuniões do Grupo de Trabalho de óbitos Materno, Infantil e fetal. | Número de reuniões realizadas | Número | 2018 | 12 | 48 | 12 | Número | 2 | 16,67 |
| 5. Enviar semanas epidemiológicas com lotes do Sinan | Percentual de semanas com lotes enviados | Percentual | 2018 | 92,00 | 92,00 | 92 | Percentual | 100 | 108,70 |
| 6. Encerrar os casos de Notificação Imediata em tempo oportuno (60 dias) | Percentual de encerramentos de casos em tempo oportuno | Percentual | 2018 | 80,00 | 80,00 | 80 | Percentual | 100 | 125,00 |
| 7. Registrar as Declarações de Óbito em até 60 dias da ocorrência da data do óbito no SIM | Percentual de registro de óbitos em tempo oportuno | Percentual | 2018 | 90,00 | 90,00 | 90 | Percentual | 96.3 | 107,00 |
| 8. Registrar as Declarações de Nascidos Vivos em até 60 dias da ocorrência da data do nascimento | Percentual de registro de nascidos vivos captados/estimado | Percentual | 2018 | 90,00 | 90,00 | 90 | Percentual | 98.2 | 109,11 |
| 9. Realizar oficinas sobre a qualidade do preenchimento das notificações nas Unidades Hospitalares | Número de reuniões realizadas | Número | 2018 | 0 | 12 | 3 | Número | 3 | 100,00 |
| 10. Construção de caderno sobre a Análise da Situação de Saúde do Município | Número de caderno elaborado | Número | | | 1 | 1 | Número | 1 | 100,00 |
| 11. Monitoramento das unidades sentinelas de DDA | Percentual de unidades monitoradas | Percentual | | | 100,00 | 100 | Percentual | 100 | 100,00 |
| 12. Realizar supervisão nas Unidades de Saúde, com ênfase na operacionalização do DOTS | Percentual de supervisões realizadas. | Percentual | 2018 | 100,00 | 100,00 | 100 | Percentual | 100 | 100,00 |
| 13. Garantir a intercomunicação com o Serviço Social da secretaria conforme necessidade para avaliação | Percentual de casos, conforme necessidade, encaminhado para o serviço social da secretaria. | Percentual | 2018 | 0,00 | 100,00 | 100 | Percentual | 100 | 100,00 |
| 14. Enviar Boletim de Acompanhamento de Tuberculose | Número de boletins enviados | Número | 2018 | 0 | 36 | 12 | Número | 10 | 83,33 |
| 15. Atualização dos protocolos e rotinas de vigilância e manejo clínico do paciente com Tuberculose e Tuberculose latente | Número de protocolos atualizados | Número | 2018 | 1 | 3 | 3 | Número | 3 | 100,00 |
| 16. Implantação do Cartão de Controle e Acompanhamento da Tuberculose. | Percentual de pacientes utilizando cartão de acompanhamento | Percentual | 2018 | 100,00 | 100,00 | 100 | Percentual | 0 | 0 |
| 17. Encerramento como cura 75% dos casos novos de tuberculose pulmonar bacilífero | Percentual de Cura de Tuberculose Pulmonar Bacilífero | Percentual | 2018 | 0,00 | 75,00 | 75 | Percentual | 777 | 999,99 |
| 18. encaminhamento de 100% dos pacientes com acometimento neurológico | Percentual de pacientes encaminhados e atendidos | Percentual | 2018 | 100,00 | 100,00 | 100 | Percentual | 100 | 100,00 |
| 19. Percentual de cura mínimo de 90% com incremento para os outros anos dos casos novos diagnosticados | Percentual de cura dos casos novos de hanseníase nos anos das coortes | Percentual | 2018 | 80,00 | 90,00 | 90 | Percentual | 75 | 83,33 |
| 20. Implantação do Cartão de Controle e Acompanhamento de Hanseníase. | Percentual de pacientes utilizando o cartão | Percentual | 2018 | 0,00 | 100,00 | 100 | Percentual | 0 | 0 |
| 21. atualização de protocolo e rotinas de vigilância, manejo clínico da hanseníase e prevenção de incapacidades | Número de protocolos atualizados | Número | | | 1 | 1 | Número | 2 | 200,00 |
| 22. Garantir a realização de exame de Baciloscopia de Esfregaço Intradermico | Percentual de pacientes com exames realizados. | Percentual | 2018 | 100,00 | 100,00 | 0 | Percentual | 0 | 0 |
| 23. Realizar investigação de óbitos de Mulheres em Idade Fértil | Percentual de Investigações realizadas | Percentual | 2018 | 90,00 | 90,00 | 0 | Percentual | 0 | 0 |
| 24. Realizar registros com causa básica de óbitos definida | Percentual de Investigações realizadas | Percentual | 2018 | 95,00 | 95,00 | 0 | Percentual | 0 | 0 |
| 25. Reduzir a taxa de mortalidade infantil | Número absoluto de óbitos infantil | Número | 2018 | 13 | 13 | 0 | Número | 0 | 0 |
| 26. Reduzir o número de óbitos maternos no Município | Número de óbitos maternos | Número | 2018 | 2 | 2 | 0 | Número | 0 | 0 |
| 27. Notificar casos novos de sífilis congênita em menores de um ano de idade | Número de Casos notificados | Número | 2018 | 25 | 25 | 0 | Número | 0 | 0 |
| 28. Requalificação e reestruturação com implantação de Projeto de Integração Inteligente Aplicada ao Fortalecimento da Rede de Resposta Rápida à Sífilis | reforma e estruturação | Número | 2018 | 0 | 1 | 0 | Número | 0 | 0 |
| 29. Garantir a descentralização da coleta de material para exames de tuberculose nas UBS | Percentual de descentralização realizada | Percentual | 2018 | 10,00 | 10,00 | 0 | Percentual | 0 | 0 |

| | | | | | | | | | |
|--|--|------------|------|-------|-------|---|------------|---|---|
| 30. Investigar os óbitos | Percentual de Investigações realizadas | Percentual | 2018 | 0,00 | 95,00 | 0 | Percentual | 0 | 0 |
| 31. Garantir exame dos contatos registrados dos casos novos de tuberculose pulmonar com confirmação laboratorial | Proporção de contatos examinados de casos novos de tuberculose pulmonar com confirmação laboratorial (70%) | Percentual | 2018 | 70,00 | 70,00 | 0 | Percentual | 0 | 0 |
| 32. Garantir exame dos contatos registrados dos casos novos de hanseníase | Proporção de contatos examinados de casos novos de hanseníase | Percentual | 2018 | 0,00 | 80,00 | 0 | Percentual | 0 | 0 |

OBJETIVO Nº 3.2 - Realizar ações de Vigilância Sanitária evidenciando a promoção da saúde, a redução de riscos e agravos à saúde da população.

| Descrição da Meta | Indicador para monitoramento e avaliação da meta | Unidade de medida | Ano - Linha-Base | Linha-Base | Meta Plano(2018-2021) | Meta 2021 | Unidade de medida - Meta | Resultado Anual | % meta alcançada |
|--|--|-------------------|------------------|------------|-----------------------|-----------|--------------------------|-----------------|------------------|
| 1. Manter a estrutura e organização da Vigilância Sanitária, elaborando 01 termo de referência. | Número de termos elaborados e encaminhados | Número | 2018 | 1 | 4 | 1 | Número | 1 | 100,00 |
| 2. Inspeccionar os estabelecimentos de serviço de alimentação que solicitem licença sanitária em até 45 dias da solicitação | Percentual de estabelecimentos inspecionados | Percentual | 2018 | 100,00 | 100,00 | 80 | Percentual | 100 | 125,00 |
| 3. Busca ativa mensais em estabelecimentos de serviço de saúde no município. | Número de busca ativa realizada | Número | | | 20 | 20 | Número | 14 | 70,00 |
| 4. Supervisões anuais em UBS's distintas. | Número de supervisões realizadas | Número | 2018 | 38 | 152 | 38 | Número | 31 | 81,58 |
| 5. Inspeções nos estabelecimentos de serviço de saúde cadastrados na VISA | Percentual de estabelecimentos inspecionados | Percentual | 2018 | | 100,00 | 100 | Percentual | 86 | 86,00 |
| 6. Atualização dos inspetores sanitários na área de atuação da VISA | Número de profissionais atualizados | Número | | | 2 | 2 | Número | 2 | 100,00 |
| 7. Inspeção nos estabelecimentos formais e informais que comercializam alimentos, nos eventos municipais de saúde | Percentual de estabelecimentos cadastrados nos eventos inspecionados | Percentual | 2018 | 100,00 | 100,00 | 100 | Percentual | 100 | 100,00 |
| 8. Ações de promoção e ações educativas de boas práticas de manipulação de alimentos, para comerciantes informais nos eventos de rua | Número de ações realizadas | Número | 2018 | 2 | 8 | 2 | Número | 1 | 50,00 |
| 9. Busca ativa dos novos estabelecimentos de serviço de alimentação no município | Número de busca ativa realizadas | Número | 2018 | 0 | 120 | 40 | Número | 7 | 17,50 |
| 10. Ações educativas anuais para população em geral sobre a importância da higienização dos alimentos | Número de ações realizadas | Número | | | 2 | 2 | Número | 1 | 50,00 |
| 11. Fortalecer a equipe Multiprofissional da Vigilância Sanitária (VISA), com a contratação de profissionais de nível superior | Número de contratação realizada | Número | 2018 | 1 | 1 | 0 | Número | 0 | 0 |
| 12. Criar legislação específica para que os recursos financeiros oriundos da Vig. Sanitária sejam vinculados ao Fundo Municipal de Saúde (FMS) | Número de portaria/ decreto de dotação orçamentária aprovada | Número | 2018 | 1 | 1 | 0 | Número | 0 | 0 |
| 13. Implantar Sistema de Informação para Vigilância Sanitária | Número de Sistema de Informação implantado | Número | 2018 | 1 | 1 | 0 | Número | 0 | 0 |
| 14. Garantir automóvel para a Vigilância Sanitária | Número de automóvel garantindo | Número | 2018 | 1 | 1 | 0 | Número | 0 | 0 |
| 15. Cadastrar os estabelecimentos de serviço de alimentação no município, de acordo com a demanda espontânea | Número de estabelecimentos cadastrados | Número | 2018 | 120 | 120 | 0 | Número | 0 | 0 |
| 16. Inspeccionar as escolas municipais | Número de escolas municipais inspecionadas | Número | 2018 | 16 | 34 | 0 | Número | 0 | 0 |
| 17. Garantir a atualização dos Inspetores e Agentes de Inspeção Sanitária do Serviço de Saúde | Número de profissionais atualizados | Número | 2018 | 2 | 8 | 0 | Número | 0 | 0 |
| 18. Garantir atualização dos inspetores sanitários do Serviço de Alimentação | Número de profissionais atualizados | Número | 2018 | 2 | 2 | 0 | Número | 0 | 0 |
| 19. Realizar os seis grupos de ações de Vigilância Sanitária considerados necessários a todos os municípios | Número de grupos realizados | Número | 2018 | 6 | 6 | 0 | Número | 0 | 0 |
| 20. Cadastrar os estabelecimentos de serviço de saúde no município, de acordo com a demanda espontânea | Número de estabelecimentos cadastrados | Número | 2018 | 90 | 270 | 0 | Número | 0 | 0 |
| 21. Cadastrar os comerciantes informais que comercializam alimentos, nos eventos municipais | Percentual de comerciantes cadastrados | Percentual | 2018 | 100,00 | 100,00 | 0 | Percentual | 0 | 0 |

OBJETIVO Nº 3.3 - Realizar ações de Vigilância Ambiental evidenciando a promoção da saúde, a redução de riscos e agravos à saúde da população.

| Descrição da Meta | Indicador para monitoramento e avaliação da meta | Unidade de medida | Ano - Linha-Base | Linha-Base | Meta Plano(2018-2021) | Meta 2021 | Unidade de medida - Meta | Resultado Anual | % meta alcançada |
|---|--|-------------------|------------------|------------|-----------------------|-----------|--------------------------|-----------------|------------------|
| 1. Manter a estrutura e organização da Vigilância Ambiental | Número de termos elaborados e encaminhados | Número | 2018 | 1 | 4 | 1 | Número | 1 | 100,00 |
| 2. 24 ciclos em pontos estratégicos anuais das ações do Programa de Combate à Dengue (PNCD) | Nº de ciclos realizados | Número | 2018 | 24 | 96 | 24 | Número | 24 | 100,00 |

| | | | | | | | | | |
|--|--|------------|------|--------|--------|-----|------------|------|--------|
| 3. 4 ciclos, dos 6 preconizados, com mínimo de 80% de cobertura de imóveis visitados para controle vetorial da dengue | Percentual de cobertura de imóveis visitados para controle vetorial da dengue no ciclos | Percentual | 2018 | 80,00 | 80,00 | 80 | Percentual | 50,9 | 63,63 |
| 4. 100% dos domicílios borrifados, onde foram encontrados triatomíneos. | Percentual de domicílios borrifados | Percentual | 2018 | 100,00 | 100,00 | 100 | Percentual | 100 | 100,00 |
| 5. 100% de domicílios com necessidade de borrifação em Áreas Endêmicas e de Ocorrências Surtos referente ao Programa de Controle e Monitoramento das Leishmanioses (LV e LTA) | Percentual de domicílios borrifados | Percentual | 2018 | 100,00 | 100,00 | 100 | Percentual | 0 | 0 |
| 6. 35 amostras ano de animais para análise laboratorial da Raiva | Número de amostras enviadas | Número | 2018 | 35 | 140 | 35 | Número | 1 | 2,86 |
| 7. 01 Campanha Antirrábica Animal referente ao Programa de vigilância e controle da raiva animal e outras zoonoses | Número de campanhas realizadas | Número | 2018 | 1 | 4 | 1 | Número | 1 | 100,00 |
| 8. Realizar coleta e análise laboratorial mensal de água do Sistema de Abastecimento de Água preconizados pela Diretriz Nacional para os parâmetros microbiológico (coliformes totais e coliformes termo tolerantes ou Escherichia coli), físicos (turbidez) e químicos (cloro residual livre - CRL) | Número de amostras analisadas para o Residual de Agente Desinfetante em água para consumo humano (cloro residual livre, cloro residual combinado ou dióxido de cloro). | Número | 2018 | 300 | 75,00 | 75 | Percentual | 100 | 133,33 |
| 9. Elaborar 01 plano de amostragem nas coletas e amostras de água para consumo humano incluindo pontos fixos de coleta, número e frequência de amostras, definição dos parâmetros a serem analisados | Nº de Plano elaborado e em operacionalização. | Número | 2018 | 1 | 4 | 1 | Número | 1 | 100,00 |
| 10. Manutenção de 01 equipe de entomologia com relação a LV e LTA | Número de equipe de formada | Número | 2018 | 1 | 1 | 1 | Número | 2 | 200,00 |
| 11. Alimentação do Sistema de Informação de Vigilância da Água para Consumo Humano | Número de relatórios produzidos | Número | 2018 | 0 | 36 | 12 | Número | 15 | 125,00 |
| 12. Implantação e manutenção de equipe para esporotricose animal | Nº de equipe implantada e mantida | Número | | | 1 | 1 | Número | 1 | 100,00 |
| 13. 10 monitoramentos realizados no ano dos animais com esporotricose | Nº de monitoramentos realizados | Número | | | 10 | 10 | Número | 110 | 999,99 |
| 14. atualização para profissionais das equipes de saúde sobre esporotricose e esquistossomose | Percentual de equipes atualizadas | Percentual | | | 100,00 | 100 | Percentual | 0 | 0 |
| 15. Implantação do Centro de Zoonoses | Número de centros implantados | Número | | | 1 | 1 | Número | 0 | 0 |
| 16. Realizar seleção para Agentes de Saúde Ambiental | Número de seleção realizada | Número | 2018 | 1 | 1 | 0 | Número | 0 | 0 |
| 17. Garantir automóvel para Vigilância Ambiental | Número de automóvel garantindo | Número | 2018 | 1 | 1 | 0 | Número | 0 | 0 |
| 18. Realizar Reuniões periódicas com as Equipes/PACS e Unidades Básicas de Saúdes de todo Município | Número de reuniões realizadas | Número | 2018 | 1 | 1 | 0 | Número | 0 | 0 |
| 19. Implementar atividades educativas de rotina abordando o tema Esquistossomose e Outras Verminoses | Número de ações realizadas com relatórios | Número | 2018 | 6 | 6 | 0 | Número | 0 | 0 |
| 20. Execução do Plano de Contingência da Dengue em período epidêmico | Número de monitoramentos realizados | Número | 2018 | 6 | 6 | 0 | Número | 0 | 0 |
| 21. Aumentar a cobertura dos inquéritos (através do número de exames realizados na área territorial do Município). | Número de exames realizados nos inquéritos | Número | 2018 | 5.671 | 5.671 | 0 | Número | 0 | 0 |
| 22. Realizar vigilância e controle de Malacologia - Estudo e Captura do Molusco Vetor sp. Biomphalaria straminea | Nº de inquérito realizado e relatórios produzidos | Número | 2018 | | 1 | 0 | Número | 0 | 0 |
| 23. Monitorar as ações do PNCD a cada Ciclo através dos sistemas de informações (SIS - PNCD E SINAN) | Número de monitoramentos realizados. | Número | 2018 | 6 | 6 | 0 | Número | 0 | 0 |
| 24. Implementação da Vigilância de Casos e Óbitos relacionados aos riscos ambientais | Percentual de investigações realizadas | Percentual | 2018 | 100,00 | 100,00 | 0 | Percentual | 0 | 0 |
| 25. Tratamento das localidades com inseticida de Ultraabaixo Volume (UBV) conforme preconiza o PNCD nas localidades com índice de infestação predial (IIP) acima de 1%. | Percentual de tratamentos focais realizadas | Percentual | 2018 | 100,00 | 100,00 | 0 | Percentual | 0 | 0 |
| 26. Realizar reunião sistemática, divulgando o monitoramento e controle de indicadores | Número de reunião realizada | Número | 2018 | 6 | 6 | 0 | Número | 0 | 0 |
| 27. Realizar produção sistemática de relatório de monitoramento e controle de indicadores estratégicos | Número de relatório elaborados | Número | 2018 | 2 | 2 | 0 | Número | 0 | 0 |
| 28. Realizar Supervisão periódica no trabalho de campo dos Agentes de Saúde Ambiental | Número de supervisões realizadas | Número | 2018 | 260 | 260 | 0 | Número | 0 | 0 |
| 29. Formar equipe estratégica para reduzir riscos de reprodução de Aedes aegypti em locais de difícil acesso | Número de equipe formada | Número | 2018 | 1 | 1 | 0 | Número | 0 | 0 |
| 30. Realizar Educação em Saúde em localidades estratégicas das localidades dos PITZs (Posto de Informação dos Triatomíneos). | Número de atividades desenvolvidas | Número | 2018 | 4 | 4 | 0 | Número | 0 | 0 |
| 31. Atualização da equipe de Vigilância dos Controle de Triatomíneos | Percentual de profissionais capacitados/atualizados | Percentual | 2018 | 100,00 | 100,00 | 0 | Percentual | 0 | 0 |
| 32. Alimentação mensal dos dados fornecidos pelo controle (COMPESA) da qualidade da água no SISAGUA | Número de relatórios recebidos | Número | 2018 | 12 | 12 | 0 | Número | 0 | 0 |
| 33. Realizar inspeção para monitorar e avaliar a qualidade da água conforme cronograma de visitas às unidades de saúde municipais | Número de unidades de saúde inspecionadas | Número | 2018 | 38 | 38 | 0 | Número | 0 | 0 |

| | | | | | | | | | |
|---|--|------------|------|--------|--------|---|------------|---|---|
| 34. Inspeccionar sistemas de abastecimento de água e SAA | Número de inspeções realizadas | Número | 2018 | 2 | 4 | 0 | Número | 0 | 0 |
| 35. Realizar produção sistemática de relatório de monitoramento e controle de indicadores estratégicos | Número de relatório disponível | Número | 2018 | 3 | 3 | 0 | Número | 0 | 0 |
| 36. Apoiar o desenvolvimento de ações de educação em saúde e mobilização social para o combate e prevenção das doenças de veiculação hídrica conforme programação anual | Número de atividades realizadas | Número | 2018 | 6 | 6 | 0 | Número | 0 | 0 |
| 37. Atualizar plano de contingência de Vigilância em Saúde frente a desastres naturais | Número de Plano de contingência atualizado | Número | 2018 | 1 | 1 | 0 | Número | 0 | 0 |
| 38. Aplicar o Instrumento de Identificação dos Municípios de Riscos e IMR | Número de questionário preenchido | Número | 2018 | 1 | 1 | 0 | Número | 0 | 0 |
| 39. Monitorar áreas de Atenção Ambiental Atmosférica de Interesse para a Saúde - 4AS | Percentual de áreas monitoradas | Percentual | 2018 | 100,00 | 100,00 | 0 | Percentual | 0 | 0 |
| 40. Produzir relatórios de acompanhamento anual das ações do VIGISOLO | Número de relatório produzidos | Número | 2018 | 1 | 1 | 0 | Número | 0 | 0 |
| 41. Elaborar Plano de Vigilância em Saúde Ambiental Associada aos Fatores Físicos e Vigilância em Saúde Ambiental Associada aos Acidentes com Produtos Químicos Perigosos e VIGIAPP | Número de Plano elaborado | Número | 2018 | 1 | 1 | 0 | Número | 0 | 0 |
| 42. Implantar monitoramento de acompanhamento de imóveis e-Visite referente ao Programa de Combate à Dengue (PNCD) | Número de imóveis cadastrado no e-Visite | Número | 2018 | 0 | 52.000 | 0 | Número | 0 | 0 |
| 43. Identificar e monitorar população exposta a químicos ambientais de interesse à saúde | Número de monitoramento realizados | Número | 2018 | 1 | 1 | 0 | Número | 0 | 0 |
| 44. Realizar ações de Programa de controle de esquistossomose e outras verminoses em áreas prioritárias do Programa SANAR | Número de exames realizados | Número | 2018 | 0 | 5.700 | 0 | Número | 0 | 0 |
| 45. Mapear e georreferenciar áreas com populações expostas a contaminantes químicos | Número de mapeamento e georreferenciamento realizado | Número | 2018 | 1 | 1 | 0 | Número | 0 | 0 |

OBJETIVO Nº 3.4 - Realizar ações de Vigilância evidenciando a promoção da saúde, a redução de riscos e agravos à saúde da população e qualificando a Promoção da Saúde

| Descrição da Meta | Indicador para monitoramento e avaliação da meta | Unidade de medida | Ano - Linha-Base | Linha-Base | Meta Plano(2018-2021) | Meta 2021 | Unidade de medida - Meta | Resultado Anual | % meta alcançada |
|--|---|-------------------|------------------|------------|-----------------------|-----------|--------------------------|-----------------|------------------|
| 1. Ações anuais de saúde de acordo com a Calendário Sanitário | Número de ações realizadas | Número | | | 5 | 5 | Número | 4 | 80,00 |
| 2. Campanha Municipal anual de combate a acidentes de transporte terrestre com articulação intersetoriais | Número de Campanhas realizadas | Número | 2018 | 1 | 4 | 1 | Número | 1 | 100,00 |
| 3. Reativar o núcleo de Promoção à Saúde | Número de Núcleo de Promoção à Saúde reativado | Número | 2018 | 1 | 1 | 0 | Número | 0 | 0 |
| 4. Ampliar o número de notificações de violência interpessoal e autoprovocada com o campo raça/cor preenchido | Percentual de notificações de violência interpessoal e autoprovocada com campo preenchido | Percentual | 2018 | 95,00 | 95,00 | 0 | Percentual | 0 | 0 |
| 5. Desenvolvimento de ações com a temática de modos de vida saudáveis | Número de ações realizadas | Número | 2018 | 6 | 24 | 0 | Número | 0 | 0 |
| 6. Monitorar taxa de mortalidade prematura (de 30 a 69 anos) pelo conjunto das quatro principais doenças crônicas não transmissíveis (doenças do aparelho circulatório, câncer, diabetes e doenças respiratórias crônicas) | Taxa de mortalidade prematura | Taxa | 2018 | 371,70 | 353,90 | 0 | Taxa | 0 | 0 |
| 7. Implementar a Vigilância dos Acidentes de Transporte Terrestre no Município | Número de serviços com a Vigilância implementadas | Número | 2018 | 1 | 1 | 0 | Número | 0 | 0 |
| 8. Monitoramento dos indicadores estratégicos sobre violência | Número de monitoramento realizados | Número | 2018 | 3 | 12 | 0 | Número | 0 | 0 |
| 9. Realizar campanha municipal sobre o Combate ao Tabagismo | Número de campanhas realizadas | Número | 2018 | 1 | 4 | 0 | Número | 0 | 0 |

OBJETIVO Nº 3.5 - Realizar ações de Vigilância evidenciando a promoção da saúde, a redução de riscos e agravos à saúde da população e qualificando a Saúde do Trabalhador

| Descrição da Meta | Indicador para monitoramento e avaliação da meta | Unidade de medida | Ano - Linha-Base | Linha-Base | Meta Plano(2018-2021) | Meta 2021 | Unidade de medida - Meta | Resultado Anual | % meta alcançada |
|--|---|-------------------|------------------|------------|-----------------------|-----------|--------------------------|-----------------|------------------|
| 1. Monitorar os indicadores das doenças relacionadas ao trabalho | Número de boletins de realizados | Número | 2018 | 2 | 8 | 2 | Número | 0 | 0 |
| 2. Construção do perfil epidemiológico da saúde do trabalhador do município | Número de perfis elaborados | Número | 2018 | 1 | 4 | 1 | Número | 0 | 0 |
| 3. Preencher o campo ocupação das notificações de agravos relacionados ao trabalho. | Percentual de preenchimento do campo ocupação das notificações de agravos relacionados ao trabalho. | Percentual | 2018 | 60,00 | 95,00 | 95 | Percentual | 100 | 105,26 |
| 4. Articular com CEREST inspeção em ambientes de trabalho rural | Número de inspeções realizadas | Número | 2018 | 2 | 8 | 2 | Número | 0 | 0 |
| 5. oficinas nas unidades de saúde para notificação dos agravos relacionados ao trabalho | Percentual de unidades de saúde que participaram das oficinas | Percentual | | | 100,00 | 100 | Percentual | 100 | 100,00 |
| 6. visitas técnicas nas fábricas em parceria com Secretaria de Desenvolvimento Econômico para análise da qualidade dos serviços de saúde ofertados aos trabalhadores | Números de visitas realizadas | Número | | | 6 | 6 | Número | 20 | 333,33 |
| 7. Investigação os casos de trabalho infantil notificados no SINAN | Percentual dos casos investigados | Percentual | | | 100,00 | 100 | Percentual | 100 | 100,00 |
| 8. Ampliar o horário de atendimento nas Unidades Básicas de Saúde buscando atender o trabalhador | Percentual de unidades participando do rodizio | Percentual | 2018 | 40,00 | 40,00 | 0 | Percentual | 0 | 0 |

OBJETIVO Nº 3.6 - Realizar ações de Vigilância evidenciando a promoção da saúde, a redução de riscos e agravos à saúde da população e qualificando a Centro de Testagem e Aconselhamento (CTA).

| Descrição da Meta | Indicador para monitoramento e avaliação da meta | Unidade de medida | Ano - Linha-Base | Linha-Base | Meta Plano(2018-2021) | Meta 2021 | Unidade de medida - Meta | Resultado Anual | % meta alcançada |
|---|--|-------------------|------------------|------------|-----------------------|-----------|--------------------------|-----------------|------------------|
| 1. Realização de campanhas de prevenção sobre HIV/DST/AIDS e hepatites virais nos eventos locais/culturais para população geral do Município | Número de campanhas realizadas | Número | 2018 | 2 | 8 | 2 | Número | 2 | 100,00 |
| 2. Realização de ações em saúde externas educativas/preventivas em parceria com órgãos públicos e/ou privados | Número de ações em saúde externas realizadas | Número | 2018 | 20 | 80 | 20 | Número | 41 | 205,00 |
| 3. Realizar testes de sífilis em gestantes como preconizado na Política de Saúde da Mulher | Número de testes de sífilis por gestante. | Número | 2018 | 2 | 8 | 2 | Número | 20 | 10,00 |
| 4. Ampliar o número de testes de HIV realizados ao ano | Percentual de ampliação de testes de HIV realizado. | Percentual | 2018 | 15,00 | 15,00 | 15 | Percentual | 100 | 666,67 |
| 5. Realização de encontros de adesão e humanização as pessoas convivendo com HIV/AIDS, através da conscientização e educação para promoção da saúde | Número de Encontros realizados | Número | 2018 | 2 | 2 | 0 | Número | 0 | 0 |
| 6. Detectar e acompanhar os casos novos de aids em menores de 5 anos | Número de casos novos de aids em menores de 05 anos | Número | 2018 | 0 | | 0 | Número | 0 | 0 |
| 7. Manutenção do SAE Serviço de Atendimento Especializado para tratamento de HIV/AIDS no Município | Manutenção do SAE no Município | Percentual | 2018 | 100,00 | 100,00 | 100 | Percentual | 100 | 100,00 |
| 8. Garantir oferta de exames anti HIV para os casos novos de tuberculose | Percentual de casos com exame de anti-HIV realizado | Percentual | 2018 | 100,00 | 100,00 | 100 | Percentual | 97.7 | 97,70 |
| 9. ações educativas anuais, preventivas e de detecção precoce ao HIV, sífilis e hepatites virais com testagens rápidas em profissionais do sexo e na população LGBTQI | Número de ações em saúde educativas realizadas | Número | | | 2 | 2 | Número | 0 | 0 |
| 10. Testes de HIV em gestantes como preconizado pela Política de Saúde da Mulher | Número de testes de HIV por gestante | Número | | | 2 | 2 | Número | 20 | 10,00 |
| 11. eventos municipais anuais(cultural, religioso, comemorativos, etc) com ações educativas, preventivas e de detecção precoce ao HIV, sífilis e hepatites virais com testagens rápidas | Número de participações em eventos municipais | Número | | | 3 | 3 | Número | 6 | 200,00 |
| 12. distribuições de testes rápidos e para o presídio da Vitória de Santo Antão e o hospital João Murilo de Oliveira. | Número de distribuições realizadas | Número | | | 12 | 12 | Número | 24 | 200,00 |
| 13. Capacitação de 40 profissionais de saúde da rede de assistência para aconselhamentos e testagens rápidas pra HIV, sífilis e hepatites virais | Número de profissionais capacitados | Número | | | 40 | 40 | Número | 41 | 102,50 |
| 14. Implantação de testagem rápida no Centro de Saúde da Mulher - CESMU | Número de implantação realizada | Número | | | 1 | 1 | Número | 1 | 100,00 |
| 15. Insumos e materiais educativos e preventivos para IST/HIV/AIDS adquiridos | Número de insumos adquiridos | Número | | | 10.000 | 10000 | Número | 0 | 0 |
| 16. Descentralização das testagens rápidas HIV, Sífilis e Hepatites Virais nas 36 UBS | Percentual de unidades básicas de saúde realizando testagem rápida | Percentual | | | 100,00 | 100 | Percentual | 100 | 100,00 |

OBJETIVO Nº 3.7 - Realizar ações de Vigilância evidenciando a promoção da saúde, a redução de riscos e agravos à saúde da população e qualificando o Laboratório Central da Vitória de Santo Antão (LACEV).

| Descrição da Meta | Indicador para monitoramento e avaliação da meta | Unidade de medida | Ano - Linha-Base | Linha-Base | Meta Plano(2018-2021) | Meta 2021 | Unidade de medida - Meta | Resultado Anual | % meta alcançada |
|---|---|-------------------|------------------|------------|-----------------------|-----------|--------------------------|-----------------|------------------|
| 1. Reestruturação e requalificação dos espaços físicos | Unidade reformada | Número | 2018 | 0 | 1 | 1 | Número | 0 | 0 |
| 2. Contratação de recursos humanos para o LACEV | Número de profissionais contratados | Número | 2018 | 2 | 5 | 3 | Número | 3 | 100,00 |
| 3. Aquisição de microscópio para realização dos exames do LACEV | Número de microscópios adquiridos | Número | | | 3 | 3 | Número | 0 | 0 |
| 4. Fortalecimento de articulação entre o LACEV e a Atenção Básica através de realização de reuniões bimestrais | Número de reuniões realizadas | Número | 2018 | 6 | 24 | 6 | Número | 5 | 83,33 |
| 5. Garantir exames sorológicos laboratoriais para população prioritária (Gestante, população privada liberdade, casos de doença e agravos de notificação compulsória) | Nº de exames realizado | Número | 2018 | 1.000 | 6.000 | 1500 | Número | 267 | 17,80 |
| 6. Garantir o exame dos contatos dos casos novos diagnosticados com hanseníase | Percentual de contatos dos casos novos examinados | Percentual | 2018 | 80,00 | 80,00 | 80 | Percentual | 100 | 125,00 |
| 7. Garantir a realização de exames laboratoriais para os contatos dos casos novos de tuberculose | Percentual de contatos dos casos novos de tuberculose com confirmação laboratorial examinados | Percentual | 2018 | 70,00 | 70,00 | 70 | Percentual | 97.3 | 139,00 |
| 8. Garantir a realização de exame de Baciloscopia de escarro para os pacientes suspeitos de TB | Percentual de casos com Baciloscopia realizada | Percentual | 2018 | 100,00 | 100,00 | 100 | Percentual | 87.5 | 87,50 |
| 9. Garantia de coleta e encaminhamento da amostra biológica para o LACEN (Cultura bacteriana e teste de sensibilidade e/ou resistência a antimicrobianos). | Percentual de casos com coletas e encaminhamentos realizados | Percentual | 2018 | 100,00 | 100,00 | 100 | Percentual | 33.3 | 33,30 |
| 10. Aquisição de Jalecos/Fardamento para a equipe do LACEV | Número de aquisição de Jalecos e Fardamentos | Número | | | 18 | 18 | Número | 8 | 44,44 |
| 11. Implantação do Controle de Qualidade e Biossegurança do LACEV | Número de Controle de Qualidade e Biossegurança adquirido | Número | 2018 | 1 | 1 | 0 | Número | 0 | 0 |

DIRETRIZ Nº 4 - Aprimorar a relação federativa no SUS, fortalecendo a gestão compartilhada nas regiões de saúde e com a revisão dos instrumentos de gestão, considerando as especificidades regionais e a concertação de responsabilidades dos municípios, estados e União, visando oferecer ao cidadão o cuidado integral.

OBJETIVO Nº 4.1 - Prover à gestão municipal e ao controle social mecanismos que facilitem a melhor prestação de serviço com menor desperdício de recursos, de maneira a alinhar a tomada de decisão ágil e ajustada às ações do Planejamento e Controle e Avaliação.

| Descrição da Meta | Indicador para monitoramento e avaliação da meta | Unidade de medida | Ano - Linha-Base | Linha-Base | Meta Plano(2018-2021) | Meta 2021 | Unidade de medida - Meta | Resultado Anual | % meta alcançada |
|---|--|-------------------|------------------|------------|-----------------------|-----------|--------------------------|-----------------|------------------|
| 1. Elaborar o Plano Municipal de Saúde 2022-2025 | Número de instrumento elaborado | Número | 2018 | 0 | 1 | 1 | Número | 1 | 100,00 |
| 2. Elaborar proposta dos indicadores de Pactuação Interfederativa | Número de relatórios elaborados. | Número | 2018 | 1 | 4 | 1 | Número | 1 | 100,00 |
| 3. Monitorar os indicadores de Pactuação Interfederativas | Número de relatórios elaborados. | Número | 2018 | 3 | 12 | 3 | Número | 3 | 100,00 |
| 4. Elaborar a Programação Anual de Saúde (PAS) | Número de instrumento elaborado | Número | 2018 | 1 | 4 | 1 | Número | 1 | 100,00 |
| 5. Monitorar das metas estabelecidas na Programação Anual de Saúde | Número de monitoramentos realizados | Número | 2018 | 3 | 12 | 3 | Número | 3 | 100,00 |
| 6. Elaborar o Relatório Anual de Gestão (RAG) | Número de instrumento elaborado | Número | 2018 | 1 | 4 | 1 | Número | 1 | 100,00 |
| 7. Elaborar e apresentar o Relatório de Gestão Quadrimestral (RDQA) | 03 Relatórios elaborados por ano | Número | 2018 | 3 | 12 | 3 | Número | 3 | 100,00 |
| 8. Monitorar as propostas no SISMOB | Percentual de propostas monitoradas | Percentual | 2018 | 100,00 | 100,00 | 100 | Percentual | 100 | 100,00 |
| 9. Monitorar, através de planilhas, a produção Ambulatorial e Hospitalar, por Unidade de Saúde | Número de monitoramentos realizados | Número | 2018 | 4 | 16 | 4 | Número | 4 | 100,00 |
| 10. Manter atualizados os dados cadastrais dos estabelecimentos de saúde - Sistema de Cadastro Nacional de Saúde, através do envio das competências | Número de competências enviados | Número | 2018 | 12 | 48 | 12 | Número | 12 | 100,00 |
| 11. Alimentar os Bancos Nacional dos Sistemas de Informações do SUS | Número de envio de banco de dados | Número | 2018 | 12 | 48 | 12 | Número | 12 | 100,00 |
| 12. Controlar oferta de procedimentos ambulatoriais e hospitalares de média complexidade, sob gestão municipal | Número de revisões realizadas | Número | 2018 | 12 | 48 | 12 | Número | 12 | 100,00 |
| 13. Cadastrar e Atualizar os Cartões SUS dos Municípios | Percentual de Cartões Atualizados | Percentual | | | 100,00 | 100 | Percentual | 100 | 100,00 |
| 14. Descentralizar o CADSUS para as Unidades de Saúde | Percentual de Unidades descentralizadas | Percentual | | | 100,00 | 100 | Percentual | 50 | 50,00 |
| 15. Descentralização da digitação da produção para as Unidades de Saúde | Número de Unidades descentralizadas | Número | | | 5 | 5 | Número | 5 | 100,00 |
| 16. Implementação do Painel de Gestão Municipal para Monitoramento e Avaliação | Número de painéis implantados | Número | | | 1 | 1 | Número | 0 | 0 |
| 17. Regularizar e formalizar a contratualização com a rede complementar do SUS | Percentual de contratos regularizados | Percentual | 2018 | 100,00 | 100,00 | 100 | Percentual | 100 | 100,00 |
| 18. Implantar Ouvidoria Municipal | Número de ouvidorias implantadas | Número | 2018 | 1 | 1 | 0 | Número | 0 | 0 |

OBJETIVO Nº 4.2 - Prover à gestão municipal e ao controle social mecanismos que facilitem a melhor prestação de serviço com menor desperdício de recursos, de maneira a alinhar a tomada de decisão ágil e ajustadas as ações da Auditoria.

| Descrição da Meta | Indicador para monitoramento e avaliação da meta | Unidade de medida | Ano - Linha-Base | Linha-Base | Meta Plano(2018-2021) | Meta 2021 | Unidade de medida - Meta | Resultado Anual | % meta alcançada |
|--|--|-------------------|------------------|------------|-----------------------|-----------|--------------------------|-----------------|------------------|
| 1. Elaborar cronograma de auditoria | Número de cronograma | Número | | | 2 | 1 | Número | 1 | 100,00 |
| 2. Programação das auditorias de acordo com o cronograma | Percentual de auditorias realizadas | Percentual | | | 100,00 | 100 | Percentual | 25 | 25,00 |
| 3. Realização das auditorias de demandas internas e externas | Percentual de demandas atendidas | Percentual | 2018 | 100,00 | 100,00 | 100 | Percentual | 25 | 25,00 |
| 4. Capacitação da equipe de auditores no SISAUD, junto ao Ministério da Saúde | Número de capacitação realizada | Número | | | 1 | 1 | Número | 0 | 0 |
| 5. Alimentação das auditorias no SISAUD regularmente | Percentual de auditorias inseridas no SISAUD | Percentual | 2018 | 100,00 | 100,00 | 100 | Percentual | 0 | 0 |
| 6. Elaboração de Termo de Referência das demandas de compras de serviços de saúde demandas pela Gestão | Percentual de demandas atendidas | Percentual | | | 100,00 | 100 | Percentual | 100 | 100,00 |
| 7. Monitoramento dos instrumentos contratuais da rede complementar ao SUS | Número de monitoramento realizado | Número | | | 12 | 12 | Número | 12 | 100,00 |
| 8. Monitorar as metas da contratualização da APAMI | Número de monitoramento realizado | Número | 2018 | 0 | 12 | 4 | Número | 2 | 50,00 |
| 9. Monitorar e auditar a rede complementar | Número de monitoramento realizado | Número | 2018 | 1 | 4 | 0 | Número | 0 | 0 |
| 10. Contratar um Médico Auditor para compor a equipe de Auditoria | Número de Profissional contrato | Número | 2018 | 1 | 1 | 0 | Número | 0 | 0 |

OBJETIVO Nº 4.3 - Prover à gestão municipal e ao controle social mecanismos que facilitem a melhor prestação de serviço com menor desperdício de recursos, de maneira a alinhar a tomada de decisão ágil e ajustada as ações da Regulação em saúde.

| Descrição da Meta | Indicador para monitoramento e avaliação da meta | Unidade de medida | Ano - Linha-Base | Linha-Base | Meta Plano(2018-2021) | Meta 2021 | Unidade de medida - Meta | Resultado Anual | % meta alcançada |
|--|--|-------------------|------------------|------------|-----------------------|-----------|--------------------------|-----------------|------------------|
| 1. Atualizar Parque Tecnológico (rede interna e externa) | Percentual de atualização na rede | Percentual | 2018 | 20,00 | 100,00 | 100 | Percentual | 100 | 100,00 |
| 2. Implantar Protocolo contendo a descrição do processo de regulação para o acompanhamento da solicitação de procedimento. | Quantidade de protocolo implantado. | Número | | | 1 | 1 | Número | 1 | 100,00 |
| 3. Realizar capacitação da equipe da Central de Regulação | Quantidade de capacitação realizada | Número | | | 1 | 1 | Número | 1 | 100,00 |
| 4. Regular a Rede Complementar de Saúde | Percentual da Rede Complementar regulada | Percentual | | | 100,00 | 100 | Percentual | 100 | 100,00 |
| 5. Descentralizar para as Unidades de Saúde da Atenção Primária o Sistema de Regulação do Ministério da Saúde - SISREG III | Percentual de Unidades com sistema de regulação | Percentual | | | 80,00 | 80 | Percentual | 60 | 75,00 |
| 6. treinamento dos profissionais das Unidades implantadas com o sistema de Regulação SISREG III | Percentual de profissionais treinados | Percentual | | | 10.000 | 100 | Número | 100 | 100,00 |
| 7. Criação de painel de acompanhamento de disponibilidade e utilização de cotas | Quantidade de Painel criado | Número | | | 1 | 1 | Número | 1 | 100,00 |
| 8. Criação/Adaptação de Protocolo de Consultas Especializadas, incluindo relação de exames complementares de análise clínica e de imagens. | Número de Protocolo Criado/Adaptado | Número | | | 1 | 1 | Número | 0 | 0 |
| 9. Realização de levantamento da fila de espera interna dos exames e consultas aos especialistas. | Quantidade de levantamento realizado | Número | | | 1 | 1 | Número | 1 | 100,00 |
| 10. Monitoramento quadrimestral das cotas pactuadas com as cotas ofertadas das Unidades Contratualizadas. | Quantitativo de monitoramento por quadrimestre | Número | | | 3 | 3 | Número | 3 | 100,00 |
| 11. Implantar Aplicativo/ Sistema de Acompanhamento de Solicitação de Consultas/ Exames/ Procedimentos | Número de aplicativo/ sistema implantado | Número | | | 1 | 1 | Número | 1 | 100,00 |
| 12. Implementar o Sistema de Regulação nas Unidades Básicas de Saúde | Número de UBSs Implantadas | Número | 2018 | 2 | 2 | 0 | Número | 0 | 0 |
| 13. Descentralizar o cadastro do Cartão SUS | Número de serviço produzindo cartão SUS | Número | 2018 | 3 | 6 | 0 | Número | 0 | 0 |
| 14. Controlar oferta de procedimentos ambulatoriais e hospitalares de média complexidade, sob gestão municipal | Número de revisões realizadas | Número | 2018 | 12 | 48 | 0 | Número | 0 | 0 |
| 15. Reestruturar a Central de Regulação Municipal | Número de profissionais Contratados | Número | 2018 | 1 | 1 | 0 | Número | 0 | 0 |
| 16. Implantar o fluxo de referência e contra referência | Número de fluxo implantado | Número | 2018 | 1 | 1 | 0 | Número | 0 | 0 |
| 17. Regularizar e formalizar a contratualização com a rede complementar do SUS | Percentual de contratos regularizados | Percentual | 2018 | 100,00 | 100,00 | 0 | Percentual | 0 | 0 |
| 18. Implantar fluxo de acompanhamento de fila de espera | Número de fluxo implantado | Número | 2018 | 0 | 1 | 0 | Número | 0 | 0 |
| 19. Implantação do CMD | Número de sistema implantado | Número | 2018 | 0 | 1 | 0 | Número | 0 | 0 |
| 20. Implantar protocolos clínicos e de acesso | Número de Protocolos clínicos e de acesso implantado | Número | 2018 | 3 | 3 | 0 | Número | 0 | 0 |
| 21. Implantação do novo sistema do cartão SUS | Número de sistema implantado | Número | 2018 | 0 | 1 | 0 | Número | 0 | 0 |
| 22. Elaborar protocolo de classificação de risco para a especialidade Psiquiatria na regulação | Número de protocolo elaborado | Número | | | 1 | 0 | Número | 0 | 0 |
| 23. Elaborar protocolo de classificação de risco para a especialidade Cirurgia Geral na regulação | Número de protocolo elaborado | Número | | | 1 | 0 | Número | 0 | 0 |
| 24. Elaborar protocolo de classificação de risco para a especialidade Pediatria na regulação | Número de protocolo elaborado | Número | | | 1 | 0 | Número | 0 | 0 |

DIRETRIZ Nº 5 - Fortalecer a articulação entre os espaços de participação social em todas as políticas públicas, com vistas ao desenvolvimento de ações intersetoriais.

OBJETIVO Nº 5.1 - Fortalecer o controle social municipal de saúde.

| Descrição da Meta | Indicador para monitoramento e avaliação da meta | Unidade de medida | Ano - Linha-Base | Linha-Base | Meta Plano(2018-2021) | Meta 2021 | Unidade de medida - Meta | Resultado Anual | % meta alcançada |
|--|--|-------------------|------------------|------------|-----------------------|-----------|--------------------------|-----------------|------------------|
| 1. Descentralizar as reuniões do Conselho Municipal de Saúde para as comunidades urbana e rural | Número de reuniões realizadas | Número | 2018 | 2 | 8 | 2 | Número | 0 | 0 |
| 2. Garantir participação dos conselheiros em eventos de relevância para o controle social | Número de eventos com participação do CMS. | Número | 2018 | 4 | 16 | 4 | Número | 0 | 0 |
| 3. Realizar ações fiscalizadoras das unidades de saúde pública e prestadores do SUS, quanto ao desenvolvimento das ações e serviços de saúde. | Número de ações realizadas | Número | 2018 | 2 | 8 | 2 | Número | 0 | 0 |
| 4. Efetivar a formação continuada para os Conselheiros Municipais de Saúde | Número de capacitações realizadas | Número | 2018 | 2 | 8 | 2 | Número | 0 | 0 |
| 5. Apoiar as Conferências Municipais de acordo com o que está normatizado no Regimento Interno do Conselho Municipal de Saúde | Número de Conferências Municipais realizadas | Número | 2018 | 0 | 2 | 1 | Número | 1 | 100,00 |
| 6. Apresentar na plenária do Conselho Municipal de Saúde e gestão municipal de saúde, relatório escrito do que foi apresentado em cada evento em que houver a participação dos conselheiros de saúde | Número de relatórios elaborados | Número | 2018 | 4 | 16 | 4 | Número | 0 | 0 |
| 7. Realizar eleição para os novos conselheiros/as do Conselho Municipal de Saúde para o biênio 2018/2020. | Número de eleição | Número | 2018 | 1 | 2 | 1 | Número | 1 | 100,00 |
| 8. Atualizar o Regimento Interno do Conselho e outras normas de funcionamento | Número de instrumentos atualizados | Número | 2018 | 1 | 1 | 0 | Número | 0 | 0 |
| 9. Estimular as relações intersetoriais por meio de fóruns de conselheiros | Número de fóruns realizados | Número | 2018 | 1 | 4 | 0 | Número | 0 | 0 |
| 10. Garantir a manutenção de profissional de nível médio para secretária do Conselho Municipal de Saúde | Número de profissionais contratados | Número | 2018 | 1 | 1 | 0 | Número | 0 | 0 |
| 11. Divulgar as ações do Conselho Municipal de Saúde para todos os seguimentos do SUS por meio de boletins informativos. | Número de boletins informativos divulgados | Número | 2018 | 12 | 48 | 0 | Número | 0 | 0 |
| 12. Promover a implantação e efetivação de um sistema de registro e fluxo de informações enviados ao Conselho Municipal de Saúde | Número de Sistema de registro e fluxo de informações | Número | 2018 | 1 | 1 | 0 | Número | 0 | 0 |

DIRETRIZ Nº 6 - Ampliar e qualificar a assistência e atenção farmacêutica na rede Municipal, envolvendo um conjunto de ações voltadas à promoção, proteção e recuperação da saúde, garantindo os princípios da universalidade, integralidade e equidade.

OBJETIVO Nº 6.1 - Fortalecer a assistência farmacêutica na rede municipal de saúde.

| Descrição da Meta | Indicador para monitoramento e avaliação da meta | Unidade de medida | Ano - Linha-Base | Linha-Base | Meta Plano(2018-2021) | Meta 2021 | Unidade de medida - Meta | Resultado Anual | % meta alcançada |
|--|--|-------------------|------------------|------------|-----------------------|-----------|--------------------------|-----------------|------------------|
| 1. Alimentar o sistema HORUS da gestão da assistência farmacêutica, na CAF e onde existe dispensação de medicamento | Percentual de alimentação do sistema HORUS | Percentual | 2018 | 100,00 | 100,00 | 100 | Percentual | 100 | 100,00 |
| 2. Disponibilizar mensalmente para os pacientes, 100% dos medicamentos e insumos estratégicos adquiridos pelo Ministério da Saúde | Número de pacientes atendidos | Número | | | 100,00 | 100 | Percentual | 100 | 100,00 |
| 3. Atender 100% dos pacientes cadastrados no programa especializado | Percentual de pacientes atendidos | Percentual | | | 100,00 | 100 | Percentual | 50 | 50,00 |
| 4. Cadastrar 100% dos os pacientes insulino-dependentes no sistema Hórus | Percentual de pacientes cadastrados | Percentual | | | 100,00 | 100 | Percentual | 10 | 10,00 |
| 5. Criação do fluxograma de entrega de 100% das canetas de insulina NPH e Regular | Percentual de pacientes atendidos | Percentual | | | 10.000 | 100 | Número | 100 | 100,00 |
| 6. Revisar 100% dos cadastros de fornecimento de fraldas e fórmulas especiais. | Número Percentual de pacientes atendidos | Percentual | | | 100,00 | 100 | Percentual | 100 | 100,00 |
| 7. Relação Municipal de Medicamentos Essenciais divulgada. | Número de Relação Municipal de Medicamentos Essenciais | Número | | | 1 | 1 | Número | 20 | 20,00 |
| 8. Implementação do Programa Farmácia Viva - Fitoterápicos e Plantas Medicinais | Número de programas implantados | Número | | | 1 | 1 | Número | 150 | 150,00 |
| 9. Constituir a Comissão de Farmácia e Terapêutica CFT | Número de Comissão de Farmácia e Terapêutica instituída | Número | 2018 | 1 | 1 | 0 | Número | 0 | 0 |
| 10. Elaborar, conjuntamente com a CFT, a relação padronizada de medicamentos, segundo critérios de essencialidade, qualidade e eficácia comprovada | Número de relação de medicamentos elaboradas | Número | 2018 | 1 | 1 | 0 | Número | 0 | 0 |
| 11. Implantar na Central de Abastecimento Farmacêutico (CAF) sistema de controle de recebimento, armazenamento e distribuição de insumo e medicamentos adquiridos pela SMS | Número de Sistema de Controle de insumos e medicamentos implantado | Número | 2018 | 1 | 1 | 0 | Número | 0 | 0 |
| 12. Estruturar a Central de Abastecimento Farmacêutico (CAF) instalar ar refrigerado de forma a evitar as oscilações de temperatura | Número de sistema de refrigeração instalado | Número | 2018 | 1 | 1 | 0 | Número | 0 | 0 |
| 13. Incrementar a estrutura de pessoal necessárias à implantação das mudanças sugeridas e a concretização dos programas governamentais | Estrutura de pessoal | Número | 2018 | 0 | 1 | 0 | Número | 0 | 0 |
| 14. Manter o estoque dos medicamentos para o tratamento da Tuberculose | Número de pedidos realizados e estoques mantidos | Número | 2018 | 12 | 48 | 0 | Número | 0 | 0 |
| 15. Manutenção do estoque dos medicamentos para o tratamento da Hanseníase | Número de pedidos realizados | Número | 2018 | 12 | 48 | 0 | Número | 0 | 0 |

DIRETRIZ Nº 7 - Fortalecer as atividades estratégicas de prevenção, vigilância e assistência executadas pela Secretaria Municipal de Saúde da Vitória de Santo Antão, em articulação com a Secretaria de Saúde do Estado de Pernambuco e Ministério da Saúde, no combate a pandemia pelo novo Coronavírus (COVID - 19).

OBJETIVO Nº 7.1 - Aprimorar a Atenção à Saúde priorizando a humanização, integralidade e resolutividade da Rede no combate à pandemia do COVID-19.

| Descrição da Meta | Indicador para monitoramento e avaliação da meta | Unidade de medida | Ano - Linha-Base | Linha-Base | Meta Plano(2018-2021) | Meta 2021 | Unidade de medida - Meta | Resultado Anual | % meta alcançada |
|--|---|-------------------|------------------|------------|-----------------------|-----------|--------------------------|-----------------|------------------|
| 1. Realizar ações de Cuidado em Saúde Mental para os Profissionais da Rede de Atenção à Saúde Municipal | Nº de Ações Realizadas | Número | | | 62 | 62 | Número | 70 | 112,90 |
| 2. 100% de atendimentos individualizados de psicologia para famílias enlutadas por consequência do Coronavírus | Percentual de Atendimentos Realizados | Percentual | | | 100,00 | 100 | Percentual | 2 | 2,00 |
| 3. 100% dos atendimentos individualizados de psicologia para casos confirmados de COVID-19. | Percentual de Atendimentos Realizados | Percentual | | | 100,00 | 100 | Percentual | 3 | 3,00 |
| 4. Realização das ações de cuidado em 100% dos estabelecimentos às instituições voltadas ao acolhimento de pessoas em situação de risco e vulnerabilidade e àqueles em conflito com a lei. | Percentual de estabelecimentos contemplados com as ações de cuidado | Percentual | | | 100,00 | 100 | Percentual | 100 | 100,00 |
| 5. Elaboração de Nota Informativa para divulgação de fluxos assistenciais no município, quanto ao manejo de COVID 19 | Nº de notas técnicas produzidas | Número | | | 5 | 1 | Número | 1 | 100,00 |
| 6. Sensibilizar os profissionais da Rede sobre a importância das ações de educação em saúde | Percentual de profissionais sensibilizados | Percentual | | | 100,00 | 100 | Percentual | 100 | 100,00 |
| 7. atualização para 100% dos profissionais da rede de atenção à saúde do município, quanto às normas de biossegurança, manejo clínico e fluxo dos pacientes acometidos com COVID-19 | Percentual de profissionais que realizaram atualização | Percentual | | | 100,00 | 100 | Percentual | 100 | 100,00 |
| 8. Implantação de Centro de Atendimento para Enfrentamento da Covid-19 em caráter temporário. | Número de Centro de atendimento implantado | Número | | | 1 | 1 | Número | 1 | 100,00 |
| 9. Implantação/reactivação de rádio comunitária nas unidades de saúde | Nº de rádios comunitárias implantadas/reactivadas | Número | | | 1 | 1 | Número | 4 | 400,00 |
| 10. Apresentação das diretrizes e recomendações para retomada das atividades presenciais na rede básica de ensino. | Percentual de escolas/creches Contempladas. | Percentual | | | 100,00 | 100 | Percentual | 100 | 100,00 |
| 11. aplicação em 100% da unidades dos protocolos de desinfecção e limpeza de salas e equipamentos das unidades de saúde e transportes de pacientes | Percentual de unidades contempladas | Percentual | | | 10.000 | 100 | Número | 100 | 100,00 |

| | | | | | | | | | |
|--|---|------------|--|--|--------|-----|------------|-----|--------|
| 12. ativação e organização dos fluxos assistenciais locais na atenção à COVID 19 para o aplicativo Atende em Casa com ampla divulgação do serviço para a população | Número de aplicativo ativado | Número | | | 1 | 1 | Número | 1 | 100,00 |
| 13. 100% das gestantes com sintomas gripais testadas com RT-PCR para COVID19. | Percentual de exames realizados | Percentual | | | 100,00 | 100 | Percentual | 100 | 100,00 |
| 14. 100% das gestantes que se encontram em vulnerabilidade a contaminação por COVID19 | Percentual de intervenções realizadas. | Percentual | | | 100,00 | 100 | Percentual | 100 | 100,00 |
| 15. Acompanhamento de saúde aos adolescentes em conflito com a lei | Nº de Instituições acompanhadas | Número | | | 1 | 0 | Número | 0 | 0 |
| 16. Acompanhamento das Instituições de acolhimento a crianças e adolescentes no município | Nº de casas acompanhadas | Número | | | 1 | 0 | Número | 0 | 0 |
| 17. Acompanhamento das Instituições de Longa Permanência de Idosos - ILPI | Nº de Instituições acompanhadas | Número | | | 3 | 0 | Número | 0 | 0 |
| 18. Realizar Capacitação para os Agentes de endemias, quanto ao fluxo e manejo clínico do Corona vírus 19. | Nº de Capacitações realizadas | Número | | | 1 | 0 | Número | 0 | 0 |
| 19. Realizar Capacitação para os profissionais da rede atenção à saúde do município, quanto ao fluxo e manejo clínico do Corona vírus 19 | Nº de Capacitações realizadas | Número | | | 3 | 0 | Número | 0 | 0 |
| 20. Acompanhamento das crianças e adolescentes na Casa de Passagem no município | Nº de casas acompanhadas | Número | | | 1 | 0 | Número | 0 | 0 |
| 21. Realizar Capacitação para Auxiliar de serviços Gerais, quanto ao fluxo e manejo clínico do Corona vírus 19. | Nº de Capacitações realizadas | Número | | | 1 | 0 | Número | 0 | 0 |
| 22. Realizar ações de educação em saúde nas Feiras Livres visando a conscientização da população em relação à prevenção ao SARS-COV-2. | Nº de ações Realizadas | Número | | | 30 | 0 | Número | 0 | 0 |
| 23. Realizar Capacitação para os Agentes Comunitários de Saúde, quanto ao fluxo e manejo clínico do Corona vírus 19 | Nº de Capacitações realizadas | Número | | | 3 | 0 | Número | 0 | 0 |
| 24. Realizar capacitação para os profissionais sobre Biossegurança. | Nº de capacitações realizadas | Número | | | 1 | 0 | Número | 0 | 0 |
| 25. Ampliar atendimentos a usuários com síndrome gripal através de horário especial | Nº de serviços abertos nos finais de semana | Número | | | 1 | 0 | Número | 0 | 0 |
| 26. Realizar plantão de serviço social para atendimento de casos suspeitos e confirmados de COVID-19. | Percentual de atendimentos Realizados | Percentual | | | 100,00 | 0 | Percentual | 0 | 0 |
| 27. Realizar ações de contenção onde ficam localizados os grandes centros bancários, visando a conscientização da população em relação à prevenção ao SARS-COV-2. | Nº de ações Realizadas | Número | | | 53 | 0 | Número | 0 | 0 |
| 28. Realizar capacitação para os profissionais de Psicologia da rede Municipal sobre Atendimento Online em Tempos de Pandemia. | Nº de Capacitações Realizadas | Número | | | 1 | 0 | Número | 0 | 0 |
| 29. Realizar atendimentos individualizados de profissionais de saúde atuantes na Rede Municipal de Saúde. | Percentual de Atendimentos Realizados | Percentual | | | 100,00 | 0 | Percentual | 0 | 0 |
| 30. Ampliar o quadro de Profissionais de Psicologia para acolhimento das demandas advindas da Pandemia | Nº de Psicólogos Contratados | Número | | | 3 | 0 | Número | 0 | 0 |

OBJETIVO Nº 7.2 - Realizar ações de Vigilância em Saúde (Vigilância Epidemiológica, Sanitária, Ambiental e Saúde do Trabalhador) evidenciando a promoção da saúde, a redução de riscos e agravos à saúde da população e qualificando a assistência farmacêutica e laboratorial, através de incorporação de novas tecnologias, no combate a pandemia do COVID-19.

| Descrição da Meta | Indicador para monitoramento e avaliação da meta | Unidade de medida | Ano - Linha-Base | Linha-Base | Meta Plano(2018-2021) | Meta 2021 | Unidade de medida - Meta | Resultado Anual | % meta alcançada |
|--|---|-------------------|------------------|------------|-----------------------|-----------|--------------------------|-----------------|------------------|
| 1. Realizar borrifação química em espaços e prédios públicos para controle de agentes infecciosos | Nº de espaços e prédios públicos sanitizados. | Número | | | 84 | 20 | Número | 393 | 999,99 |
| 2. Realizar plantões complementares de Vigilância Sanitária nos finais de semana para cumprimentos normativos legais sanitários. | Nº de plantões de Vigilância Sanitária | Número | | | 16 | 30 | Número | 91 | 303,33 |
| 3. Adquirir aparelho e linha telefônica para implantar o teleatendimento para tirar dúvidas sobre o covid-19 | Nº de aparelho e linha telefônica garantida | Número | | | 1 | 1 | Número | 6 | 600,00 |
| 4. Contratação de Agentes de Apoio Sanitários - COVID-19 atuação educativas e pedagógicas e aplicação de regras de convivência no períodos de etapas de reabertura dos serviços. | Nº de Agentes de Apoio Sanitários contratados em regime excepcional interesse público | Número | | | 25 | 30 | Número | 30 | 100,00 |
| 5. Aquisição de fardamento de identificação dos Agentes de Apoio Sanitários - COVID-19. | Nº de camisas adquiridas | Número | | | 75 | 75 | Número | 100 | 133,33 |
| 6. Realização de testes rápidos de IgM/IgG imunocromatografia para COVID-19 para população prioritária de acordo com as normativas técnicas | Nº de testes rápidos de IgM/IgG imunocromatografia para COVID-19 realizados | Número | | | 6.500 | 6500 | Número | 5884 | 90,52 |
| 7. Realização de exames RT - PCR para COVID-19 de acordo com as normativas técnicas | Nº de exames RT - PCR para COVID-19 realizados | Número | | | 2.500 | 2500 | Número | 6402 | 256,08 |
| 8. 1 serviço de agendamento implantado, através do Atende em Casa. | Nº de serviço implantado. | Número | | | 1 | 1 | Número | 1 | 100,00 |
| 9. 1 monitoramento diário realizado da Síndrome Gripal do COVID-19 | Número de monitoramento | Número | | | 1 | 1 | Número | 1 | 100,00 |

| | | | | | | | | | |
|--|--|------------|--|--|--------|-------|------------|-----|--------|
| 10. 1 Grupo de Trabalho instituído para discussões das ações relacionadas ao COVID-19 | Número de Grupo de Trabalho instituído | Número | | | 1 | 1 | Número | 1 | 100,00 |
| 11. Manter ativas as ações do Grupo de Trabalho no município para monitoramento de casos suspeitos ou confirmados para a infecção humana pelo novo Coronavírus. | Número de reuniões realizadas | Número | | | 1 | 1 | Número | 1 | 100,00 |
| 12. Boletim de notas epidemiológicas diárias para atualização das informações sobre o novo COVID-19. | Número de boletim epidemiológico diário para o COVID-19 divulgado | Número | | | 1 | 1 | Número | 1 | 100,00 |
| 13. 1 boletim epidemiológico semanal para atualização das informações sobre o novo COVID-19. | Número de boletim epidemiológico semanal para o COVID-19 divulgado. | Número | | | 1 | 1 | Número | 1 | 100,00 |
| 14. 1 arte criada para orientações preventivas para população e profissionais de saúde | Número de artes criadas | Número | | | 1 | 1 | Número | 3 | 300,00 |
| 15. 1 arte criada para orientações preventivas para escolas | Número de artes criadas | Número | | | 1 | 1 | Número | 3 | 300,00 |
| 16. 10.000 folders e cartazes confeccionados para população e profissionais de saúde | Número de folders e cartazes confeccionados | Número | | | 10.000 | 10000 | Número | 0 | 0 |
| 17. 5.000 folders e cartazes confeccionados para escolas | Número de folders e cartazes confeccionados | Número | | | 5.000 | 5000 | Número | 0 | 0 |
| 18. 1 arte com o fluxo de atendimento de pacientes suspeitos e confirmados de COVID-19 | Número de artes criadas | Número | | | 1 | 1 | Número | 1 | 100,00 |
| 19. 100 folder com o fluxo de atendimento de pacientes suspeitos e confirmados de COVID-19 | Número de folder confeccionados | Número | | | 100 | 100 | Número | 100 | 100,00 |
| 20. Readequar 1 fluxo para diagnóstico laboratorial para detecção de infecção humana pelo novo Coronavírus, junto às Unidades de Saúde, Vigilância Epidemiológica, LACEV e Rede Pernambucana de Laboratórios (REPELAB). | Número de fluxo | Número | | | 1 | 1 | Número | 1 | 100,00 |
| 21. 100% dos insumos necessários para a coleta de amostras para diagnóstico do novo Coronavírus (COVID - 19) e outros vírus respiratórios, para as Unidades de Saúde, Vigilância Epidemiológica, LACEV e REPELAB | Percentual de insumos para diagnóstico do COVID-19 adquiridos. | Percentual | | | 100,00 | 100 | Percentual | 100 | 100,00 |
| 22. 1 assessoria garantida de equipe da Tecnologia da Informação para monitoramento dos casos através de georeferenciamento. | Número de assessoria garantida | Número | | | 1 | 1 | Número | 0 | 0 |
| 23. 1 plano formulado de operacionalização para a vacinação contra o COVID-19 | Número de planos formulados | Número | | | 1 | 1 | Número | 1 | 100,00 |
| 24. Aquisição de insumos e materiais 5 geladeiras 1 gerador para rede de frio e vacinação | Número de insumos Adquiridos | Número | | | 6 | 6 | Número | 27 | 450,00 |
| 25. 02 pólos Drive-thru de vacinação e 01 pólo Drive-thru de testagem | Número de Drive-thru instituídos | Número | | | 3 | 3 | Número | 3 | 100,00 |
| 26. Aquisição de serviços de locação de toldos e grades disciplinadoras para apoiar à sistematização de filas com de bancos e lotéricas no centro comercial do município. | Nº de contratos de locação realizados | Número | | | 2 | 0 | Número | 0 | 0 |
| 27. Implantar barreiras sanitárias em pontos estratégicos de acesso ao município. | Nº de barreiras implantadas | Número | | | 3 | 0 | Número | 0 | 0 |
| 28. Implantar monitoramento diário da Síndrome Gripal em todas as unidade de saúde para detecção precoce do COVID-19. | Número de monitoramento diário da Síndrome Gripal do COVID-19 realizado. | Número | | | 1 | 0 | Número | 0 | 0 |
| 29. Estabelecer comunicação com o SES/PE para obter de modo oportuno e preciso as diretrizes dos desdobramentos estaduais e nacionais. | Número de protocolo de comunicação com a SES/PE realizado. | Número | | | 1 | 0 | Número | 0 | 0 |
| 30. Enfatizar aos serviços de referência a importância da detecção, notificação, investigação e monitoramento oportuno dos casos confirmados para COVID-19. | Número de monitoramento nas unidades de referencia do COVID-19 realizado. | Número | | | 1 | 0 | Número | 0 | 0 |
| 31. Contratação de Bombeiros Cívicos para sistematização e aplicação de regras de convivência, principalmente em bancos e lotéricas e serviços essenciais de grande fluxo (feiras livres). | Nº de Bombeiros Cívicos contratados em regime excepcional interesse público | Número | | | 36 | 0 | Número | 0 | 0 |
| 32. Divulgar as normas e diretrizes da SES/PE e Ministério da Saúde para a prevenção e controle da infecção humana do COVID-19. | Número de processo de divulgação das normas e diretrizes realizados | Número | | | 1 | 0 | Número | 0 | 0 |
| 33. Monitorar e investigar, em articulação com a I Gerência Regional de Saúde (I Geres) e rede local de saúde, os contatos dos casos confirmados de infecção pelo novo COVID-19. | Número de protocolo de monitoramento de casos do COVID-19 realizado. | Número | | | 1 | 0 | Número | 0 | 0 |
| 34. Divulgar amplamente materiais de educação em saúde para os serviços de saúde | Número de rotina da divulgação dos materiais de educação em saúde realizada. | Número | | | 1 | 0 | Número | 0 | 0 |
| 35. Realizar avaliação de risco, adaptando para a situação Local continuamente | Número de avaliação de risco implantada. | Número | | | 1 | 0 | Número | 0 | 0 |
| 36. Investigar, em articulação com a I Gerência Regional de Saúde (I Geres) e rede local de saúde, os casos suspeitos e confirmados de infecção pelo novo COVID-19. | Número de protocolo de investigação de casos do COVID-19 realizado. | Número | | | 1 | 0 | Número | 0 | 0 |
| 37. Atualizar a I Geres e rede local de saúde, sobre a situação epidemiológica do município e a necessidade de adoção de novas medidas de prevenção e controle da infecção humana pelo novo COVID-19. | Número de relatório de divulgação da situação epidemiológica do COVID-19 implantado. | Número | | | 1 | 0 | Número | 0 | 0 |
| 38. Monitorar a qualidade das amostras de coleta local pela Vigilância Epidemiológica e LACEV que chegam ao LACEN/PE e dos resultados do diagnóstico laboratorial para novo Coronavírus e outros vírus respiratórios realizados. | Número de monitoramento das amostras de coleta de material para o COVID-19 implantado. | Número | | | 1 | 0 | Número | 0 | 0 |
| 39. Enfatizar os critérios de seleção das amostras que deverão ser encaminhadas ao LACEN/PE junto às Unidades de Saúde. | Numero de relatório com critérios de seleção das amostras que deverão ser encaminhadas ao LACEN/PE implantado. | Número | | | 1 | 0 | Número | 0 | 0 |

OBJETIVO Nº 7.3 - Prover à Gestão Municipal e ao controle social mecanismos que facilitem a melhor prestação de serviço com menor desperdício de recursos, de maneira a alinhar a tomada de decisão ágil e ajustada às demandas sociais, no combate a pandemia do COVID-19.

| Descrição da Meta | Indicador para monitoramento e avaliação da meta | Unidade de medida | Ano - Linha-Base | Linha-Base | Meta Plano(2018-2021) | Meta 2021 | Unidade de medida - Meta | Resultado Anual | % meta alcançada |
|---|---|-------------------|------------------|------------|-----------------------|-----------|--------------------------|-----------------|------------------|
| 1. Prorrogação da contratação de 15 leitos de retaguarda na rede privada COVID-19 por 90 dias. | Nº de Leitos na rede privada para complementar a Rede SUS Contratualizados | Número | | | 15 | 15 | Número | 15 | 100,00 |
| 2. Contratação pela SES-PE, de 10 leitos de UTI e 40 de enfermagem para o COVID-19 no município. | Número de leitos de UTI e Enfermagem | Número | | | 50 | 50 | Número | 50 | 100,00 |
| 3. Contratação 150 exames por mês para realização de teste RT-PCR COVID-19 para pacientes pre-cirúrgicos. | Nº de exames mês. | Número | | | 1.800 | 1800 | Número | 1800 | 100,00 |
| 4. Divulgação dos fluxos de acesso e regulação para os serviços de referência, unidades de terapia intensiva e de internação do COVID-19. | Número de fluxo de acesso à regulação assistencial pro COVID-19 implantado. | Número | | | 1 | 1 | Número | 1 | 100,00 |
| 5. 1 plano de trabalho para promover deliberação e cumprimento de Decreto Municipal e normas estaduais e federais adaptativas de forma permanente e contínuas | Número de plano de trabalho realizado | Número | | | 1 | 1 | Número | 1 | 100,00 |
| 6. Implantação de 1 Gabinete Executivo Intersetorial Local para o novo Coronavírus (GEI-NCov). | Número de Gabinete Executivo Intersetorial Local para o novo Coronavírus (GEI-NCov) implantado | Número | | | 1 | 1 | Número | 1 | 100,00 |
| 7. 100% de insumos e equipamentos necessários para o atendimento de pacientes suspeitos para infecção humana pelo COVID-19. | Percentual de insumos e equipamentos adquiridos. | Percentual | | | 100,00 | 100 | Percentual | 100 | 100,00 |
| 8. 100% de EPI's para proteção aos profissionais atuantes no atendimento ao COVID-19. | Percentual de EPIs adquiridos | Percentual | | | 100,00 | 100 | Percentual | 100 | 100,00 |
| 9. Disponibilização de medicamentos indicados e orientar sobre organização do fluxo de serviço farmacêutico | Número de fluxo implantado. | Número | | | 1 | 1 | Número | 1 | 100,00 |
| 10. 100% de medicamentos para atendimento sintomático dos pacientes do COVID-19 | Percentual de medicamentos adquiridos. | Percentual | | | 100,00 | 100 | Percentual | 100 | 100,00 |
| 11. Elaboração de Nota Técnica informando as medidas a serem adotadas pelos profissionais de diversas áreas e a população geral. | Número de boletim informativo realizado. | Número | | | 1 | 1 | Número | 1 | 100,00 |
| 12. Implantação de 1 protocolo de divulgação de materiais informativos/educativos sobre o COVID-19 | Número de protocolo implantado | Número | | | 1 | 1 | Número | 1 | 100,00 |
| 13. Implantação de 1 monitoramento de redes sociais. | Numero de monitoramento implantado | Número | | | 1 | 1 | Número | 1 | 100,00 |
| 14. Elaboração de plano sanitário de volta as aulas | Número de plano elaborado | 0 | | | 1 | 1 | Número | 1 | 100,00 |
| 15. Participação em 100% das coletivas de imprensa sobre o COVID-19 | Percentual de participação | Percentual | | | 100,00 | 100 | Percentual | 100 | 100,00 |
| 16. Implantação de 1 Centro de Testagem para COVID-19 na UPAE | Número de Centros Implantados | Número | | | 1 | 1 | Número | 1 | 100,00 |
| 17. Implantação de 4 pólos de vacinação para COVID-19 para pedestres e sistema drive-thru | Número de pólos de vacinação implantados | Número | | | 4 | 4 | Número | 4 | 100,00 |
| 18. 3 barreiras sanitárias em feiras livres da cidade para medidas preventivas a COVID-19 instaladas | Número de barreiras sanitárias instaladas | Número | | | 3 | 3 | Número | 3 | 100,00 |
| 19. 1 serviço de atenção à saúde para COVID-19 na UPAE implantado | Número de serviços implantados | Número | | | 1 | 1 | Número | 1 | 100,00 |
| 20. 1 Consultoria Especializada em Segurança do Trabalho para avaliação e implementação de medidas de segurança ao trabalhador diante da COVID-19 contratada | Número de consultorias contratadas | Número | | | 1 | 1 | Número | 1 | 100,00 |
| 21. 1 serviço de saúde mental voltado às vítimas da COVID-19 e aos trabalhadores da rede de saúde implantado | Número de serviços implantados | Número | | | 1 | 1 | Número | 1 | 100,00 |
| 22. Estabelecer parcerias com a rede de comunicação pública (TVs, rádios e agências de notícias) para enviar mensagens com informações atualizadas | Percentual de parcerias realizadas | Percentual | | | 100,00 | 100 | Percentual | 100 | 100,00 |
| 23. Execução imediata dos protocolos de ação de cada componente de resposta elaborados prevendo a possibilidade contingencial sobrecarga sistema de saúde pelo aumento da intensidade e frequência das ações a serem executadas e ou pelo impacto provocado pela propagação do vírus e pelo aumento da quantidade de casos. | Número de protocolo de ação de combate ao COVID-19 realizado. | Número | | | 1 | 0 | Número | 0 | 0 |
| 24. Transferir os recursos financeiros por 120 dias (a partir de Mar/2020) aos prestadores garantindo valores financeiros na integralidade do contrato (Port.nº1124 de 07/05/2020). | Percentual de repasses dos recursos financeiros aos prestadores contratos Realizados | Percentual | | | 100,00 | 0 | Percentual | 0 | 0 |
| 25. Garantir o fluxo de solicitação SES/PE e distribuição do medicamento específico para os casos de SG e SRAG que compreendem a definição clínica para uso do fosfato de oseltamivir. | Número de fluxo específico para os casos de SG e SRAG para uso do fosfato de oseltamivir implantado. | Número | | | 1 | 0 | Número | 0 | 0 |
| 26. Monitorar o estoque de medicamentos para o COVID-19 no âmbito municipal | Número de monitoramento de medicamentos para o COVID-19 realizado. | Número | | | 1 | 0 | Número | 0 | 0 |
| 27. Apoiar os órgãos parceiros na reprodução de material de divulgação sobre o novo Coronavírus - COVID - 19 | Percentual de apoio a órgãos parceiros na reprodução de material de divulgação sobre o COVID - 19 realizados. | Percentual | | | 100,00 | 0 | Percentual | 0 | 0 |
| 28. Manter atualizada a rede de saúde por meios eletrônicos disponíveis sobre o novo Coronavírus. | Numero de boletim sobre o COVID-19 nas redes sociais implantado. | Número | | | 1 | 0 | Número | 0 | 0 |
| 29. Disponibilizar material informativo/educativo para públicos específicos: gestores, profissionais de saúde, viajantes, escolas, dentre outros | Número de rotina de divulgação de materiais informativos/educativos sobre o COVID-19 implantado | Número | | | 1 | 0 | Número | 0 | 0 |

| Demonstrativo da vinculação das metas anualizadas com a Subfunção | | | |
|---|---|---|-------|
| Subfunções da Saúde | Descrição das Metas por Subfunção | Meta programada para o exercício | |
| 122 - Administração Geral | Descentralizar as reuniões do Conselho Municipal de Saúde para as comunidades urbana e rural | 2 | |
| | Garantir participação dos conselheiros em eventos de relevância para o controle social | 0 | |
| | Contratação pela SES-PE, de 10 leitos de UTI e 40 de enfermaria para o COVID-19 no município. | 50 | |
| | Realizar ações fiscalizadoras das unidades de saúde pública e prestadores do SUS, quanto ao desenvolvimento das ações e serviços de saúde. | 0 | |
| | Contratação 150 exames por mês para realização de teste RT-PCR COVID-19 para pacientes pre-cirúrgicos. | 1.800 | |
| | Adquirir aparelho e linha telefônica para implantar o teleatendimento para tirar dúvidas sobre o covid-19 | 6 | |
| | Efetivar a formação continuada para os Conselheiros Municipais de Saúde | 0 | |
| | Contração de Agentes de Apoio Sanitários - COVID-19 atuação educativas e pedagógicas e aplicação de regras de convivência no períodos de etapas de reabertura dos serviços. | 30 | |
| | Apoiar as Conferências Municipais de acordo com o que está normatizado no Regimento Interno do Conselho Municipal de Saúde | 1 | |
| | Implantação de 1 Gabinete Executivo Intersetorial Local para o novo Coronavírus (GEI-NCov). | 1 | |
| | 1 plano de trabalho para promover deliberação e cumprimento de Decreto Municipal e normas estaduais e federais adaptivas de forma permanente e contínuas | 1 | |
| | Aquisição de fardamento de identificação dos Agentes de Apoio Sanitários - COVID-19. | 100 | |
| | Apresentar na plenária do Conselho Municipal de Saúde e gestão municipal de saúde, relatório escrito do que foi apresentado em cada evento em que houver a participação dos conselheiros de saúde | 0 | |
| | Realizar eleição para os novos conselheiros/as do Conselho Municipal de Saúde para o biênio 2018/2020. | 1 | |
| | 100% de insumos e equipamentos necessários para o atendimento de pacientes suspeitos para infecção humana pelo COVID-19. | 100,00 | |
| | Atualizar o Regimento Interno do Conselho e outras normas de funcionamento | 0 | |
| | 100% de EPI's para proteção aos profissionais atuantes no atendimento ao COVID-19. | 100,00 | |
| | Implantação do Centro de Cuidado aos Portadores do Transtorno do Espectro Autista | 0 | |
| | Estimular as relações intersetoriais por meio de fóruns de conselheiros | 0 | |
| | Realizar mudança e reforma do Centro de Saúde da Mulher (CESMU) | 0 | |
| | Garantir a manutenção de profissional de nível médio para secretária do Conselho Municipal de Saúde | 0 | |
| | Divulgar as ações do Conselho Municipal de Saúde para todos os seguimentos do SUS por meio de boletins informativos. | 0 | |
| | Promover a implantação e efetivação de um sistema de registro e fluxo de informações enviados ao Conselho Municipal de Saúde | 0 | |
| | Implantação de 1 monitoramento de redes sociais. | 1 | |
| | 1 arte criada para orientações preventivas para população e profissionais de saúde | 3 | |
| | 1 arte criada para orientações preventivas para escolas | 3 | |
| | Participação em 100% das coletivas de imprensa sobre o COVID-19 | 100,00 | |
| | 10.000 folders e cartazes confeccionados para população e profissionais de saúde | 0 | |
| | Implantação de 1 Centro de Testagem para COVID-19 na UPAE | 1 | |
| | 5.000 folders e cartazes confeccionados para escolas | 0 | |
| | Implantação de 4 pólos de vacinação para COVID-19 para pedestres e sistema drive-thru | 4 | |
| | 1 arte com o fluxo de atendimento de pacientes suspeitos e confirmados de COVID-19 | 1 | |
| | 100 folder com o fluxo de atendimento de pacientes suspeitos e confirmados de COVID-19 | 100 | |
| | 1 serviço de atenção à saúde para COVID-19 na UPAE implantado | 1 | |
| | 1 assessoria garantida de equipe da Tecnologia da Informação para monitoramento dos casos através de georeferenciamento. | 0 | |
| | 1 serviço de saúde mental voltado às vítimas da COVID-19 e aos trabalhadores da rede de saúde implantado | 1 | |
| | 1 Consultoria Especializada em Segurança do Trabalho para avaliação e implementação de medidas de segurança ao trabalhador diante da COVID-19 contratada | 1 | |
| | Estabelecer parcerias com a rede de comunicação pública (TVs, rádios e agências de notícias) para enviar mensagens com informações atualizadas | 100,00 | |
| | Aquisição de insumos e materiais 5 geladeiras 1 gerador para rede de frio e vacinação | 27 | |
| | 02 pólos Drive-thru de vacinação e 01 pólo Drive-thru de testagem | 3 | |
| | Aquisição de serviços de locação de toldos e grades disciplinadoras para apoiar à sistematização de filas com de bancos e lotéricas no centro comercial do município. | 0 | |
| | 301 - Atenção Básica | Percentual de Cobertura da Atenção Básica | 90,00 |
| | | Implantar Política Municipal de Saúde da População do Campo e da Floresta | 1 |
| | | Implantar Política Municipal de Saúde integral da População Negra | 0 |
| | | Implantar Política Municipal de Saúde Integral da População LGBT | 5 |
| | | ações de saúde preconizada na Política Nacional da Pessoa Privada de Liberdade | 0 |
| | | Realização de 02 reuniões com os profissionais representantes da educação e saúde, por mês. | 18 |
| | Apoio psicológico a grupos de cuidadores | 6 | |
| | Implantação de espaço físico de Práticas integrativas e complementares | 1 | |
| | Alimentar o Sistema de Informação do Programa Nacional de Imunização (SI-PNI) nas salas de vacinas | 100,00 | |
| | Monitorar indicadores complementares para o acompanhamento e avaliação do impacto da implantação do Programa Academia da Saúde | 1 | |
| | Garantir a cobertura de todas as Unidades Básicas de Saúde pelo NASF - AB | 100,00 | |
| | Ampliar a cobertura da ESB | 92,00 | |
| | Monitorar aleitamento materno e situação nutricional pelos dados fornecidos pelo Sistema e-Gestor através da emissão de relatórios | 12 | |
| | capacitação aos profissionais de saúde, para qualificação no atendimento e fortalecimento na rede de cuidados a Pcd. | 1 | |
| | Realizar curso introdutória para profissionais admitidos na Atenção básica. | 100,00 | |
| | Realizar campanha do anual de tabagismo | 2 | |
| | Implantar Centro de Atenção Psicossocial Álcool e Drogas - (CAPS AD III) | 0 | |
| | Ação em saúde para os idosos institucionalizados | 3 | |
| | Oferta do pré-natal do parceiro nas ESF | 2,77 | |
| | salas de amamentação nos serviços públicos instaladas | 2,60 | |

| | |
|---|--------|
| 1 equipe de consultoria e apoio ao manejo do aleitamento materno no CESMU | 1 |
| Áreas da Estratégia de Saúde da Família remapeadas | 100,00 |
| Realização do acolhimento e orientação sobre o PSE aos diretores das 37 escolas pactuadas | 37 |
| Grupo de apoio as famílias enlutadas (pós óbito de pacientes SAD) | 6 |
| Realização de 01 capacitação para os profissionais NASF-AB sobre Práticas Integrativas e Complementares (PICs) | 1 |
| Participar das campanhas nacionais de imunização | 100,00 |
| Implantar o Programa Movimento Vitória | 1 |
| Fortalecer ações intrasetoriais e intersetoriais | 55 |
| Inauguração das Unidades Odontológicas | 0 |
| Monitorar alimentação do sistema do programa do Bolsa Família (BF) por meio dos dados obtidos pelo Sistema e-Gestor, através da emissão de relatórios | 12 |
| Realizar atendimento e relatórios de demandas espontâneas ou demandados pela justiça. | 100,00 |
| Realizar reuniões trimestrais visando a integração ensino-serviço entre a SMS e instituições de ensino. | 6 |
| Atualizar fluxo de entrega e controle das medicações do Programa de Combate ao Tabagismo. | 1 |
| Desenvolver campanha Municipal para combate às drogas via PSE | 1 |
| Oficinas anuais de cuidados a pessoa idosa, para familiares e cuidadores de idosos, nas UBS's | 17 |
| Oferta a população masculina, métodos contraceptivos reversíveis e definitivos contidos no Programa de planejamento familiar. | 100,00 |
| Unidade de coleta de leite materno no município implantada | 0 |
| 1 unidade de coleta de leite materno no município. | 0 |
| Realizar seleção de Agentes Comunitários de Saúde | 0 |
| Distribuição das 37 escolas pactuadas e unidades de referência no território | 37 |
| Capacitar os cuidadores do Programa Melhor em Casa | 8 |
| Realização de capacitação para os profissionais da atenção básica sobre fitoterápicos | 0 |
| Implantação de 01 Projeto de Assistência Farmacêutica em fitoterapia no município | 0 |
| Realizar vacinas selecionadas do Calendário Nacional de Vacinação para crianças menores de dois anos de idade - Pentavalente (3ª dose), Pneumocócica 10-valente (2ª dose), Poliomielite (3ª dose) e Tríplice viral (1ª dose) - com cobertura vacinal preconizada. | 93,79 |
| Profissionais de saúde para funcionamento do Programa Movimento Vitória contratados | 1 |
| Fortalecimento das ações do NASF nas Unidades de Saúde da Zona rural, através da disponibilização de transporte para equipe | 3 |
| Compra de consultórios odontológicos | 7 |
| Suplementação para gestantes de sulfato ferroso para cobertura do Programa Nacional de Suplementação de Ferro (PNSF) | 45,00 |
| Dispensar meios auxiliares e articular com instituições parcerias para solicitação de órtese, próteses e outros meios auxiliares. | 25,00 |
| Elaborar Contratos Organizativos de Ação Pública Ensino-Saúde(COAPS) | 1 |
| Implantação de grupos de enfrentamento ao tabagismo nas UBS do Saúde até Mais Tarde | 0 |
| Realizar reuniões de matriciamento em saúde mental, com as equipes de atenção básica | 12 |
| Acompanhamentos de saúde estratégicos anual nas casas de longa permanência | 145 |
| Ações educativas anual, com apoio da Vigilância, para redução de acidentes automobilística no município realizadas. | 1 |
| Campanha anual de prevenção e controle de câncer de colo de útero nas mulheres de faixa etária de 25 a 64 anos realizadas | 3 |
| Acompanhar às crianças de riscos | 30,00 |
| Credenciar unidades de saúde da família | 0 |
| Realizar reunião de matriciamento com os diretores das escolas inseridas no programa | 2 |
| Reunir a equipe multidisciplinar SAD | 9 |
| Realizar monitoramento rápido de cobertura vacinal em menores de 5 anos de idade | 1 |
| Reforma do polo Academia da Saúde Lídia Queiroz | 0 |
| Realizar reuniões para discussão do processo de trabalho e desenvolvido pelas equipes NASF | 12 |
| Compra de Canetas de Alta Rotação | 150 |
| Suplementação para gestantes de ácido fólico referente ao programa nacional de suplementação de ácido fólico (PNSF) | 38,00 |
| Adaptar as Unidades Básicas de Saúde, a fim de garantir a acessibilidade arquitetônica das pessoas com deficiência, como preconiza a LBI. | 20,00 |
| Realizar ações educativas voltadas a promoção e Vigilância em Saúde com profissionais da Atenção Básica | 8 |
| Oficinas com os profissionais da atenção básica sobre Programa de Combate ao Tabagismo | 1 |
| Construir fluxo da Rede de Atenção à Saúde mental no municipal | 3 |
| Inspeccionar juntamente com a vigilância sanitária todos os lares de longa permanência cadastrados no município | 100,00 |
| Ações de saúde na população restrita de liberdade. | 0 |
| Campanha anual de prevenção e controle de câncer de mama para mulheres da faixa etária de 50 a 69 anos e grupo de risco realizada | 1 |
| 100% das UBS realizando atendimento a 80% das crianças e as mães durante e após o período gestacional, cadastradas na unidade | 100,00 |
| Implantar o Programa de Saúde Até Mais Tarde, nas unidades de Saúde da Família. | 4 |
| Realizar reunião de matriciamento com os professores das escolas pactuadas no programa | 2 |
| Realizar alusão as datas comemorativas com pacientes e cuidadores: Dia internacional da mulher, Páscoa, Dia das mães, São João, Dia dos pais, Dia das Crianças, Natal. | 9 |
| Realização de Ação de Lançamento de logomarca e projeto de Assistência Farmacêutica em fitoterapia | 0 |
| Vacinar as crianças de acordo com o Calendário Básico de Vacinação. | 18 |
| Implantação de novo polo da Academia da Saúde | 0 |
| Monitoramento dos dados fornecidos pelo E-SUS sobre os núcleos ampliados da saúde da família e atenção básica NASF-AB | 6 |
| Aquisição de Kits Acadêmicos. | 15 |
| Aplicação de Vitamina A em crianças de 6 aos 59 meses de idade do Programa de Suplementação de Vitamina A | 54,70 |
| Incluir pacientes com deficiência física, que fazem uso de cadeira de rodas no Programa do PE Conduz | 100,00 |
| Realizar curso de atualização para os profissionais de Saúde Bucal | 6 |
| Implementar as ações do programa de Combate ao tabagismo nas Estratégias de Saúde da Família | 0,00 |

| | |
|---|--------|
| Realizar ação de conscientização sobre prevenção ao suicídio | 1 |
| Distribuir cadernetas dos idosos para ESF e ILPI | 100,00 |
| Campanha anual de prevenção e controle das neoplasias que mais acometem o público masculino frisando o câncer de próstata na faixa etária a partir de 50 anos | 2 |
| Indicadores de saúde da mulher monitorados | 10 |
| 1 ação de saúde anual em ONGs de referência à criança e adolescente. | 2 |
| Informatizar as equipes de Saúde da Família por meio da implementação do prontuário eletrônico. | 0 |
| Realizar reunião de matriciamento com as equipes de saúde da família | 2 |
| Implantar coleta de exames laboratoriais | 0 |
| Vacinar o público alvo das Campanhas Nacionais de Imunização. | 100,00 |
| Realizar ação de reinauguração do programa academia da saúde do município | 1 |
| Manutenção e implementação dos grupos de trabalhos desenvolvidos pelas equipes NASF-AB e ESF | 70 |
| Aquisição de Compressores Odontológicos | 0 |
| Suplementação de sulfato ferroso para crianças de 4 a menores de 24 meses de idade no PNSF | 20,00 |
| Proposta de protocolo de assistência a PcD. | 0 |
| Realizar capacitação e atualizações para os profissionais quanto ao Programa Municipal de Imunização (PMI). | 3 |
| Realizar palestras em escolas Municipais cadastradas no Programa Saúde na Escola | 0 |
| Realizar ações de conscientização aos cuidados em saúde mental | 6 |
| Oficina para atualização da caderneta dos idosos aos profissionais da ESF. | 0 |
| Ações de saúde no âmbito da saúde do trabalhador, com apoio das vigilâncias e demais políticas nos principais polos trabalhista de Vitória. | 13 |
| Ação anual de sensibilização sobre a prevenção e controle de câncer de colo de útero e de mama para os profissionais das UBS | 1 |
| 2 Reuniões anuais por UBS, com temas voltados para adolescentes. | 2 |
| Implantar o Colegiado Gestor da Atenção Primária à Saúde, através de reuniões periódicas. | 9 |
| Realização de 10 ações anuais nas 37 escolas inseridas no programa | 37 |
| Realizar grupo familiar com os usuários do programa | 0 |
| Realizar Diagnóstico Situacional das PICS no município | 0 |
| Incentivar e implementar hortas de plantas medicinais nas UBS's | 0,00 |
| Realizar supervisão sistemática, promovendo relatórios para as USFs de monitoramento vacinal. | 38 |
| Reativar polo da Academia da Saúde Bela Vista | 1 |
| Fortalecer educação permanente com as equipes NASF através de palestras educativas em geral | 3 |
| Aquisição de unidade móvel odontológica | 3 |
| Capacitação de introdução alimentar para enfermeiras. | 100,00 |
| Participar das reuniões do conselho municipal da PcD. | 100,00 |
| Realizar ações de educação permanente com a equipe do SAMU | 3 |
| Implementar e fortalecer os grupos de tabagismo nas unidades | 0 |
| Implementar e fortalecer grupos existentes para os cuidados em saúde mental nas UBS e/ou centros especializados | 29 |
| Atualizar o calendário vacinal dos idosos nas casas de longa permanência | 100,00 |
| Ações para o fortalecimento da Política da saúde do homem, nas UBS's com turnos estendidos. | 1 |
| Reduzir o número de óbitos materno | 5 |
| 2 ações de saúde preconizada na Política Nacional de Adolescentes em Conflito com a Lei | 2 |
| Seleção de profissionais para o apoio Institucional nos 3 territórios. | 3 |
| Prevenção à COVID-19 nas escolas | 37 |
| Adquirir câmaras frias, termômetros para geladeiras e caixas térmicas para estruturar a rede de frios | 124 |
| Manter os Polos de Academia da Saúde da Bela Vista e do Lídia Queiroz | 0 |
| Adquirir equipamentos tecnológicos (Computador, data show, impressora) para as equipes NASF-AB | 1 |
| Implementação de protocolos e fluxos assistenciais para a média complexidade em saúde bucal | 2 |
| Incentivar o aleitamento materno. | 6 |
| Educação permanente aos profissionais da rede de atenção à saúde, sobre a política de saúde da PcD. | 1 |
| Realizar atualizações com Preceptores, com foco nos programas de residência e estágio ofertados pelo Município | 2 |
| Construir perfil do consumo de psicofármacos dos usuários de saúde mental | 1 |
| Capacitar os cuidadores de idosos dos abrigos cadastrados do município | 100,00 |
| Realizar monitoramento e avaliação continuada dos serviços de assistência à saúde do homem | 0 |
| Participar em 60% das reuniões do COMDICA | 100,00 |
| supervisão anual nas Unidades Básicas de Saúde | 2 |
| Realizar reforma geral, ampliando os espaços para atendimento da clínica de fisioterapia. | 0,00 |
| Ampliar o percentual de atendimentos nos Centros de Especialidades Odontológicas | 0,00 |
| Realização de ações de combate ao mosquito Aedes aegypti nas escolas cadastradas no PSE | 37 |
| Alcançar cobertura do Calendário Básico de Vacinação da Criança como preconizada pelo Ministério da Saúde | 0,00 |
| Adquirir Materiais para desenvolvimento das atividades nos polos academia da saúde | 0 |
| Qualificar os profissionais NASF com fluxos e direcionamento na Atenção Básica | 4 |
| Adequação dos espaços físicos das unidades básicas para funcionamento das Equipes de Saúde Bucal | 7 |
| Ampliar o acompanhamento de crianças de 4 a menores de 24 meses de idade no PNSF | 0,00 |
| Realizar Formação de redução de Danos para profissionais da Atenção Básica e Média Complexidade | 0 |
| Criar Grupos de Trabalho em saúde mental | 5 |
| Participar das reuniões do conselho municipal da pessoa idosa | 100,00 |
| Inserir no cronograma do CESV turno semanal específico para o atendimento da população masculina | 0 |

| | |
|--|-------|
| Semana de educação em saúde na Policlínica da criança e do adolescente | 1 |
| Treinamento do preenchimento do e-SUS em formato de oficina. | 5 |
| Realizar adequação física dos serviços de fisioterapia do município | 0,00 |
| Realizar atividades com temáticas programadas para o Programa Saúde na Escola, nas escolas Municipais selecionadas | 0 |
| Realizar reuniões de atualizações e sobre indicadores do PNI | 0 |
| Realizar Ação para divulgação do programa e incentivo a participação da população nos polos da academia da saúde | 0 |
| Realizar supervisão das equipes de acordo com o PMAQ emitindo relatórios | 0 |
| Realizar e atualizar análise situacional e de diagnóstico por UBS | 0 |
| Adequação dos espaços físicos dos CEO para funcionamento das Equipes de Saúde Bucal | 2 |
| Aumentar a prevalência do aleitamento materno exclusivo em menores de 6 meses | 0,00 |
| Adquirir um transporte adaptado que garanta o tratamento fora do domicílio e hemodiálise de acordo com a LBI | 0 |
| Criar Biblioteca Virtual para profissionais da Atenção Primária à Saúde | 1 |
| Implementar o programa de cuidado à saúde mental aos servidores da Secretaria Municipal de Saúde | 2 |
| Educação permanente aos profissionais da atenção à saúde, sobre a política de saúde da pessoa idosa | 0 |
| Realizar análise dos indicadores que permitam aos gestores monitorar as ações e serviços e avaliar seu impacto, redefinindo as estratégias e/ou atividades que se fizerem necessária | 0 |
| Redução do percentual de Adolescentes grávidas | 19,00 |
| Relatórios trimestrais de monitoramento dos indicadores de saúde (Previne Brasil e outros). | 0 |
| Promover a divulgação do Programa, estimular o conhecimento da população e integração entre profissionais envolvidos nas atividades | 0 |
| Implantar novo polo de prática na Matriz | 0 |
| Realizar ações de promoção a Saúde Bucal nas escolas da rede pública municipal | 0,00 |
| Ampliar cobertura do programa de vigilância alimentar e nutricional (SISVAN) | 0,00 |
| Criar Grupos para prevenção, promoção e integralidade do cuidado a PcD. | 0 |
| Implantar a Escola Municipal de Saúde Pública | 0 |
| Realizar atividades educativas coletivas junto ao Programa Saúde na Escola | 0,00 |
| Implantação da Policlínica do idoso | 0 |
| Inserir no cronograma da atenção básica turno específico para o atendimento do homem | 0,00 |
| Visita técnica anual aos serviços de saúde da criança e do adolescente. | 2 |
| Instituir 1 grupo de trabalho para definição do repasse de pagamento por desempenho | 1 |
| Contratar e manter profissionais de nível superior para clínica de Fisioterapia | 0 |
| Realizar capacitação da rede, através de oficina, para os temas mais solicitados nas escolas. | 0 |
| Contratação de Profissionais de Educação Física, Nutrição e técnico de Enfermagem. | 0 |
| Elaborar decreto para estabelecer metas de atendimento para os profissionais do NASF-AB, afim do recebimento de incentivo PMAQ, conforme Lei Municipal | 0 |
| Ampliar cobertura de gestantes na suplementação de ácido fólico | 0,00 |
| Elaboração e atualização de um Plano operativo de Educação Permanente da Secretaria Municipal de Saúde | 0 |
| ações de imunização nos pacientes com transtornos psiquiátricos | 0 |
| inclusão de profissional de enfermagem como apoio aos ILPI's | 1 |
| Reduzir para 25 o número de casos novos de sífilis congênita em menores de 01 ano de idade | 84 |
| Realizar acompanhamento das condicionalidades de saúde do Programa Bolsa Família | 49,03 |
| Implantar ações de práticas integrativas em grupos de referências desenvolvidos pelo NASF | 0 |
| Ampliar cobertura de gestantes, mulheres no pós-parto e pós-aborto de suplementação de ferro | 0,00 |
| Promover atualizações dos profissionais de saúde da Atenção Básica quanto à PMAQ | 0,00 |
| Construir e atualizar perfil epidemiológico dos usuários de Saúde Mental | 0 |
| Implementar e fortalecer os grupos existentes de convivência de idosos nas UBS | 0 |
| Reduzir para 13/1000NV a taxa de mortalidade infantil | 4,90 |
| Implementar o acolhimento em todas Unidades de Saúde da Família | 2 |
| Monitoramento dos dados fornecidos pelo E-SUS sobre os núcleos ampliados da saúde da família e atenção básica NASF-AB | 0 |
| Ampliar a cobertura de crianças de 6 aos 59 meses de idade no Programa de Suplementação de vitamina A | 0,00 |
| Efetivação de parcerias com Instituições de Ensino em Saúde | 0 |
| Realizar cursos de cuidados às crianças e às mães durante e após o período gestacional | 0,00 |
| Unidades de saúde da família abastecidas EPI em número adequado para toda a equipe | 36 |
| Realizar oficinas de educação permanente para os profissionais da Atenção Básica quanto a prática do Programa de Controle do Tabagismo | 0 |
| Realizar ação de saúde na casa de Acolhimento da Assistência Social | 0 |
| Elaboração de uma (01) nota técnica sobre Organização da Atenção Primária à Saúde no contexto de pandemia pelo Covid-19 | 1 |
| Realizar planejamento anual para o ano subsequente | 0 |
| Disponibilizar um consultório devidamente adaptado para atendimento de pessoas com deficiência | 0 |
| Implantação de Laboratório de Prótese ou Contratação do serviço | 0 |
| Realizar capacitação dos recepcionistas das Unidades Básicas de Saúde em libras em parceria com o CAV | 0 |
| Trabalhar grupos de adolescentes na atenção básica | 0 |
| Unidades de Saúde da Família Construída | 0 |
| Realizar capacitações de implantação do Programa Telessaúde no município | 0 |
| Capacitar 100% dos cuidadores de crianças e adolescentes dos abrigos cadastrados do município | 0,00 |
| Realizar seleção de Profissionais para Estratégia de Saúde da Família | 0 |
| Realizar atualização de pré natal de baixo risco para as equipes das UBS | 0 |
| Estruturar equipe de apoiadores à coordenação da Atenção Básica | 0 |
| Capacitar profissionais responsáveis pelo SISCAN | 0 |

| | | |
|---|--|------|
| | Instalação de Sistema de Segurança Eletrônica em todas as UBS | 0,00 |
| | Promover capacitações para os profissionais da Rede de Atenção Psicossocial do Município | 0 |
| | Implantar Prontuário eletrônico nas unidades de saúde da família | 0 |
| | Capacitar os profissionais de saúde da Atenção Básica sobre a prática do planejamento reprodutivo | 0,00 |
| | Implementação do Programa Nacional Telessaúde Brasil Redes | 0 |
| | Realizar capacitação técnica dos profissionais na assistência à saúde do homem | 0 |
| | Realizar supervisão das Unidades Básicas quanto aos indicadores do PMAQ | 0 |
| | Atualizar os profissionais de saúde (enfermeiros e ACS) para o cadastramento e acompanhamentos dos usuários do SUS no que tange a Vigilância Alimentar Nutricional | 0 |
| | Capacitação dos profissionais de saúde no atendimento das pessoas com deficiência de acordo com a LBI | 0 |
| | Monitorar os dados fornecidos pelo E-SUS, sobre todos os Programas da Atenção Básica, através da emissão de relatórios mensais | 0 |
| | USF com reestruturação e/ou ampliação de estrutura física | 0 |
| | Realizar oficina com os profissionais de saúde da Atenção Básica quanto as Práticas Integrativas Complementares | 0 |
| | Decreto elaborado | 0 |
| | Realizar capacitação técnica dos profissionais que realização a assistência à saúde do idoso | 0 |
| | aquisição de ambulâncias para unidades de saúde | 0 |
| | Realizar qualificação para os profissionais que compõe a equipe de TFD | 0 |
| | Estruturar os equipamentos de informática da Estratégia de Saúde da família, para implantação do PEC (Prontuário Eletrônico do Cidadão) | 0,00 |
| | Realizar capacitação dos profissionais da Clínica de Fisioterapia | 0 |
| | Capacitar e atualizar as ESF sobre o processo de investigação de Óbitos | 0 |
| | Reestruturação e/ou ampliação de estrutura física | 0 |
| | Realizar o projeto Saúde nos Bairros em áreas prioritárias, quadrimestralmente, conforme plano de governo | 0 |
| | Capacitar e atualizar as ESF sobre os fluxos do SINAN, quanto as Investigações de Notificações Compulsórias. | 0 |
| | Realizar ações referentes à prevenção de doenças crônicas, com ênfase a Hipertensão e a Diabetes | 0 |
| | Realizar atualização dos profissionais de saúde em Tuberculose | 0 |
| | Realizar formação continuada para os Agentes de Saúde Ambiental | 0 |
| | Realizar reunião com os profissionais médicos e enfermeiros das unidades básicas de Saúde | 0 |
| | Capacitar e atualizar os profissionais da rede para MDDA | 0 |
| | Capacitar a Atenção Primária para a Padronização dos fluxos da Secretaria de Saúde | 0 |
| | Capacitar a equipe de Enfermagem no Protocolo do COREN | 0 |
| | Promover capacitação em parceria com o CEREST Jabotão para toda a rede de saúde municipal | 0 |
| | Avaliação e monitoramento dos indicadores da Atenção Básica | 0 |
| | Capacitação dos Profissionais das Unidades Básicas de Saúde sobre a LV e LTA | 0 |
| | Realizar reforma de Unidades básicas de Saúde | 0 |
| | Capacitação para a Equipe Técnica do Controle de Zoonose | 0 |
| | Aquisição de imóvel para construção e Implantação de UBS | 0 |
| | Capacitação dos profissionais da Academia da Saúde | 0 |
| | Realizar Educação Permanente dos profissionais de saúde da rede de atenção na utilização dos protocolos clínicos e de acesso | 0 |
| | Realizar Educação Permanente dos profissionais de gestão orçamentária e financeira | 0 |
| | Realizar seminário de Integração do Processo de Trabalho do ACS e ACE | 0 |
| | Realizar a estratégia de educação permanente para implantação da política de acolhimento nas Unidades Básicas de Saúde. | 0 |
| | Realizar atualização em Feridas e Curativos para os profissionais da Estratégia de Saúde de Família | 0 |
| | Realizar capacitação para os Agentes Comunitários de Saúde quanto a cartilha do pré-natal masculino | 0 |
| | Realizar capacitação em Políticas e programas de Atenção à Saúde da Crianças e do Adolescente | 0 |
| | Realizar atualização em Flebotomia para os profissionais da Estratégia de Saúde de Família | 0 |
| | Realizar capacitação em Políticas, programas e protocolos de Atenção à Saúde da Mulher | 0 |
| | Realizar capacitação quanto ao Matriciamento e Integralidade da Atenção à Saúde: os caminhos práticos operacionais entre a Atenção Básica, Média e Alta Complexidade | 0 |
| | Realizar capacitação em Políticas, programas e protocolos de Atenção à Saúde do Idoso | 0 |
| | Realizar atualização em Estratégia de Saúde da Família: Ciclos da Vida para os Agentes Comunitários de Saúde | 0 |
| | Realizar capacitação em Promoção e Vigilância de Doenças e Agravos Não-Transmissíveis | 0 |
| | Realizar capacitação em Gestão de Risco e protocolo de inspeção em estabelecimentos de interesse à saúde | 0 |
| | Realizar capacitação quanto a Vigilância, Controle e abordagem sindrômica em Doenças Sexualmente Transmissíveis (DST) | 0 |
| | Realizar capacitação quanto a Políticas e Programas de Saúde em Vigilância em Ambiental em Risco Biológicos e Não ambiental | 0 |
| | Realizar capacitação quanto a Organização, fluxos e operacionalização de Referência e Contra referência | 0 |
| | Realizar capacitação quanto ao MOPECE - Módulo de Princípios de Epidemiologia e Controle de Doenças | 0 |
| | Realizar capacitações e atualizações para os profissionais da Vigilância em saúde | 0 |
| | Realizar ações de Educação Permanente para os profissionais da rede de Atenção à Saúde | 0 |
| | Realizar capacitações e atualizações em monitoramento, controle e avaliação em saúde | 0 |
| | Realizar capacitações e atualizações quanto as ações dos eixos de Promoção à Saúde | 0 |
| | Elaborar capacitações para a rede de saúde mental. | 0 |
| | Realizar capacitações para o programa de Hanseníase e Tuberculose | 0 |
| | Realizar capacitação e atualizações para os profissionais da regulação em saúde | 0 |
| | Elaborar capacitações voltadas à política da pessoa com deficiência para profissionais da Rede de Atenção em Saúde (RAS). | 0 |
| | Realizar oficinas sobre Infecções Sexualmente Transmissíveis (ISTs) com os profissionais das Unidades Básicas de Saúde. | 0 |
| 302 - Assistência Hospitalar e Ambulatorial | Realizar exames citopatológicos do colo do útero em mulheres na faixa etária de 25 a 64 anos | 0,80 |
| | Prorrogação da contratação de 15 leitos de retaguarda na rede privada COVID-19 por 90 dias. | 15 |

| | |
|---|--------|
| Atualizar Parque Tecnológico (rede interna e externa) | 100,00 |
| Elaborar cronograma de auditoria | 1 |
| Elaborar o Plano Municipal de Saúde 2022-2025 | 1 |
| Realizar exame radiológico em 90% dos pacientes encaminhados. | 93,50 |
| Realização de treinamento teórico/prático com os profissionais de acordo com a portaria do MS nº 1.010, de 21 de novembro de 2012, Capacitação dos profissionais através de Cursos de Reciclagem (APH, BLS, ATLS). | 14 |
| Realização de visitas domiciliares a pacientes do TFD e demandados pela Justiça. | 60,00 |
| Elaborar 01 relatório anual de materiais/equipamentos estratégicos e organização dos serviços de fisioterapia no município | 2 |
| Realizar campanha de prevenção e diagnóstico precoce de câncer de boca | 2 |
| Realizar exames de mamografia por rastreamento em mulheres de 50 a 69 anos de idade | 0,35 |
| Implantar Protocolo contendo a descrição do processo de regulação para o acompanhamento da solicitação de procedimento. | 1 |
| Programação das auditorias de acordo com o cronograma | 25,00 |
| Elaborar proposta dos indicadores de Pactuação Interfederativa | 1 |
| Realizar encaminhamento das amostras de escarro de 100% dos pacientes sintomáticos respiratórios com solicitação médica | 100,00 |
| Realização de treinamento de simulação de Múltiplas vítima (Bombeiros, PM, Profissionais SAMU, Bases das cidades Vizinhas, Guarda Municipais etc.) | 0 |
| Assegurar o Tratamento Fora de Domicílio para fins de diagnóstico e de tratamento, garantindo o transporte e ajuda de custo do paciente e de seu acompanhante quando esgotados os meios de atenção à saúde no município | 100,00 |
| Realizar mutirão de orientação e avaliação clínica | 0 |
| Reforma do CEO tipo II | 2 |
| Ampliar a realização de partos normais no Município | 40,69 |
| Contratação 150 exames por mês para realização de teste RT-PCR COVID-19 para pacientes pre-cirúrgicos. | 1.800 |
| Atender 100% dos pacientes cadastrados no programa especializado | 50,00 |
| Realizar capacitação da equipe da Central de Regulação | 1 |
| Realização das auditorias de demandas internas e externas | 25,00 |
| Monitorar os indicadores de Pactuação Interfederativas | 3 |
| Realizar o encaminhamento intermunicipal de 100% dos pacientes com Tuberculose Resistente para alta complexidade | 100,00 |
| Realizar Parcerias com Universidades (Estágios, Residentes nos rodízios opcionais). | 26 |
| Realizar recadastramento anual dos pacientes já inclusos | 100,00 |
| Ampliar a oferta de serviços para abarcar quantidade necessária de pacientes atendidos | 4.663 |
| Confecção de 550 Próteses dentaria Metal Free ano | 1 |
| Incentivar a inserção do DIU pós-parto e pós-abortamento e planejamento familiar, para reduzir o número de gravidez indesejada. | 2 |
| Divulgação dos fluxos de acesso e regulação para os serviços de referência, unidades de terapia intensiva e de internação do COVID-19. | 1 |
| Cadastrar 100% dos os pacientes insulino-dependentes no sistema Hórus | 10,00 |
| Regular a Rede Complementar de Saúde | 100,00 |
| Capacitação da equipe da equipe de auditores no SISAUD, junto ao Ministério da Saúde | 0 |
| Elaborar a Programação Anual de Saúde (PAS) | 1 |
| Formação de Socorristas em Escolas do Ensino Médio | 0 |
| Realizar rodas de diálogo com os pacientes na sala de espera, sobre temas diversos, e em datas comemorativas. | 30,00 |
| Implantação de serviço de transporte para pacientes com necessidades especiais atendidos na Clínica de Fisioterapia | 1 |
| Contratação de laboratório para confecção de 240 Aparelhos Ortodôntico Móvel | 1 |
| Realizar ações de saúde da mulher em ONGs de referência para a mulher | 0 |
| Criação do fluxograma de entrega de 100% das canetas de insulina NPH e Regular | 100 |
| Descentralizar para as Unidades de Saúde da Atenção Primária o Sistema de Regulação do Ministério da Saúde - SISREG III | 60,00 |
| Alimentação das auditorias no SISAUD regularmente | 0,00 |
| Monitorar das metas estabelecidas na Programação Anual de Saúde | 3 |
| Renovação da Frota | 1 |
| Atendimento a demanda para inclusão no Programa e assistência continuada | 0,00 |
| Realizar visitas domiciliares regulares da assistência social | 0,00 |
| Manteção do serviço de fonoaudiologia | 3 |
| Aquisição de novos equipamentos para os Consultórios Odontológicos de média complexidade | 4 |
| Proteção a saúde da mulher em situação de violência doméstica. | 45,00 |
| treinamento dos profissionais das Unidades implantadas com o sistema de Regulação SISREG III | 100 |
| Elaboração de Termo de Referência das demandas de compras de serviços de saúde demandas pela Gestão | 100,00 |
| Elaborar o Relatório Anual de Gestão (RAG) | 1 |
| Renovação da Unidade de Suporte Avançado | 0 |
| Implantação do serviço de Pilates na Clínica de Fisioterapia | 4 |
| Aquisição de novos aparelhos de RX | 0 |
| Implantar fluxo para pré natal de alto risco | 0 |
| Criação de painel de acompanhamento de disponibilidade e utilização de cotas | 1 |
| Monitoramento dos instrumentos contratuais da rede complementar ao SUS | 12 |
| Elaborar e apresentar o Relatório de Gestão Quadrimestral (RDQA) | 3 |
| Conclusão da obra da Unidade de Pronto Atendimento - UPA 24 horas | 0 |
| Realização de ações anuais de orientação e avaliação clínica | 2 |
| Garantir encaminhamento aos pacientes com deficiências aos centros especializados em reabilitação | 0,00 |
| Implantação de serviço de Ortodontia no CEO | 0 |
| Realizar ações com o objetivo de redução de partos cesáreos nos hospitais de referência do município | 0 |

| | | |
|---|--|--------|
| | Criação/Adaptação de Protocolo de Consultas Especializadas, incluindo relação de exames complementares de análise clínica e de imagens. | 0 |
| | Monitorar as metas da contratualização da APAMI | 2 |
| | Monitorar as propostas no SISMOB | 100,00 |
| | Mudar a sede do Serviço de Atendimento Móvel de Urgência (SAMU) | 0 |
| | Supervisionar as instituições de longa permanência, junto a outros setores estratégicos | 0 |
| | Realizar relatórios demandados pela Justiça | 0,00 |
| | Implantação serviço de prótese dentária nos CEO | 0 |
| | Pactuar o credenciamento de serviço de referência para realização de laqueadura tubária e vasectomia | 0 |
| | Realização de levantamento da fila de espera interna dos exames e consultas aos especialistas. | 1 |
| | Monitorar e auditar a rede complementar | 0 |
| | Monitorar, através de planilhas, a produção Ambulatorial e Hospitalar, por Unidade de Saúde | 4 |
| | Mudança da proposta de UPA 24 horas para UPA especialidades | 0 |
| | Articular com instituições hospitalares parceiras, para a solicitação de materiais especiais | 0,00 |
| | Ampliar a estrutura Física dos CEO | 0 |
| | Monitoramento quadrimestral das cotas pactuadas com as cotas ofertadas das Unidades Contratualizadas. | 3 |
| | Contratar um Médico Auditor para compor a equipe de Auditoria | 0 |
| | Manter atualizados os dados cadastrais dos estabelecimentos de saúde - Sistema de Cadastro Nacional de Saúde, através do envio das competências | 12 |
| | Mudar e reformar a Policlínica de Saúde da Vitória (CESV) | 0 |
| | Incluir pacientes com necessidades especiais no Programa PE CONDUZ | 0,00 |
| | Realizar campanha de prevenção e diagnóstico precoce de câncer de boca | 0 |
| | Implantar Aplicativo/ Sistema de Acompanhamento de Solicitação de Consultas/ Exames/ Procedimentos | 1 |
| | Alimentar os Bancos Nacional dos Sistemas de Informações do SUS | 12 |
| | Realizar ações de promoção de Saúde Bucal nas escolas da rede pública municipal | 0,00 |
| | Implantação do exame de colposcopia no centro de saúde da mulher - CESMU | 0 |
| | Ampliar a cobertura da ESB | 0,00 |
| | Implementar o Sistema de Regulação nas Unidades Básicas de Saúde | 0 |
| | Controlar oferta de procedimentos ambulatoriais e hospitalares de média complexidade, sob gestão municipal | 12 |
| | Criar e manter vínculo com as Instituições de Ensino em Saúde, a fim de estabelecer campos de estágio | 0 |
| | Ampliar o número de atendimentos nos Centros de Especialidades Odontológicas | 0,00 |
| | Descentralizar o cadastro do Cartão SUS | 0 |
| | Cadastrar e Atualizar os Cartões SUS dos Municípios | 100,00 |
| | Implantação de serviços ortodônticos na Policlínica da Criança | 0 |
| | Ampliar quadro de profissionais dos serviços especializados | 0 |
| | Controlar oferta de procedimentos ambulatoriais e hospitalares de média complexidade, sob gestão municipal | 0 |
| | Descentralizar o CADSUS para as Unidades de Saúde | 50,00 |
| | Inauguração das Unidades Odontológicas | 0 |
| | Realizar reforma do prédio adquirido para o CAPS AD III | 0 |
| | Manter o estoque dos medicamentos para o tratamento da Tuberculose | 0 |
| | Reestruturar a Central de Regulação Municipal | 0 |
| | Descentralização da digitação da produção para as Unidades de Saúde | 5 |
| | Realizar inauguração do Centro de Reabilitação Dr. Evandro Couceiro | 0 |
| | Contratação de profissionais para o CAPS AD III | 0 |
| | Implantar o fluxo de referência e contra referência | 0 |
| | Implementação do Painel de Gestão Municipal para Monitoramento e Avaliação | 0 |
| | Regularizar e formalizar a contratualização com a rede complementar do SUS | 100,00 |
| | Regularizar e formalizar a contratualização com a rede complementar do SUS | 0,00 |
| | Implantar Ouvidoria Municipal | 0 |
| | Implantar fluxo de acompanhamento de fila de espera | 0 |
| | Implantação do CMD | 0 |
| | Implantar protocolos clínicos e de acesso | 0 |
| | Implantação do novo sistema do cartão SUS | 0 |
| | Elaborar protocolo de classificação de risco para a especialidade Psiquiatria na regulação | 0 |
| | Elaborar protocolo de classificação de risco para a especialidade Cirurgia Geral na regulação | 0 |
| | Elaborar protocolo de classificação de risco para a especialidade Pediatria na regulação | 0 |
| | Transferir os recursos financeiros por 120 dias (a partir de Mar/2020) aos prestadores garantindo valores financeiros na integralidade do contrato (Port.º1124 de 07/05/2020). | 0,00 |
| | Realizar atendimentos individualizados de profissionais de saúde atuantes na Rede Municipal de Saúde. | 0,00 |
| | Ampliar o quadro de Profissionais de Psicologia para acolhimento das demandas advindas da Pandemia | 0 |
| 303 - Suporte Profilático e Terapêutico | Alimentar o sistema HORUS da gestão da assistência farmacêutica, na CAF e onde existe dispensação de medicamento | 100,00 |
| | Disponibilizar mensalmente para os pacientes, 100% dos medicamentos e insumos estratégicos adquiridos pelo Ministério da Saúde | 100,00 |
| | Revisar 100% dos cadastros de fornecimento de fraldas e fórmulas especiais. | 100,00 |
| | Relação Municipal de Medicamentos Essenciais divulgada. | 20 |
| | Implementação do Programa Farmácia Viva - Fitoterápicos e Plantas Medicinais | 150 |
| | Constituir a Comissão de Farmácia e Terapêutica CFT | 0 |
| | Elaborar, conjuntamente com a CFT, a relação padronizada de medicamentos, segundo critérios de essencialidade, qualidade e eficácia comprovada | 0 |
| | Disponibilização de medicamentos indicados e orientar sobre organização do fluxo de serviço farmacêutico | 1 |

| | | |
|---------------------------------|---|--------|
| | 100% de medicamentos para atendimento sintomático dos pacientes do COVID-19 | 100,00 |
| | Implantar na Central de Abastecimento Farmacêutico (CAF) sistema de controle de recebimento, armazenamento e distribuição de insumo e medicamentos adquiridos pela SMS | 0 |
| | Estruturar a Central de Abastecimento Farmacêutico (CAF) instalar ar refrigerado de forma a evitar as oscilações de temperatura | 0 |
| | Incrementar a estrutura de pessoal necessárias à implantação das mudanças sugeridas e a concretização dos programas governamentais | 0 |
| | Manutenção do estoque dos medicamentos para o tratamento da Hanseníase | 0 |
| | Monitorar o estoque de medicamentos para o COVID-19 no âmbito municipal | 0 |
| 304 - Vigilância Sanitária | Manter a estrutura e organização da Vigilância Sanitária, elaborando 01 termo de referencia. | 1 |
| | Realizar borrifação química em espaços e prédios públicos para controle de agentes infecciosos | 393 |
| | Inspeccionar os estabelecimentos de serviço de alimentação que solicitam licença sanitária em até 45 dias da solicitação | 100,00 |
| | Realizar plantões complementares de Vigilância Sanitária nos finais de semana para cumprimentos normativos legais sanitários. | 91 |
| | Busca ativa mensais em estabelecimentos de serviço de saúde no município. | 14 |
| | Supervisões anuais em UBS's distintas. | 31 |
| | Inspeções nos estabelecimentos de serviço de saúde cadastrados na VISA | 86,00 |
| | Atualização dos inspetores sanitários na área de atuação da VISA | 2 |
| | Inspeção nos estabelecimentos formais e informais que comercializam alimentos, nos eventos municipais de saúde | 100,00 |
| | Ações de promoção e ações educativas de boas práticas de manipulação de alimentos, para comerciantes informais nos eventos de rua | 1 |
| | Busca ativa dos novos estabelecimentos de serviço de alimentação no município | 7 |
| | Ações educativas anuais para população em geral sobre a importância da higienização dos alimentos | 1 |
| | Fortalecer a equipe Multiprofissional da Vigilância Sanitária (VISA), com a contratação de profissionais de nível superior | 0 |
| | Criar legislação específica para que os recursos financeiros oriundos da Vig. Sanitária sejam vinculados ao Fundo Municipal de Saúde (FMS) | 0 |
| | Implantar Sistema de Informação para Vigilância Sanitária | 0 |
| | Garantir automóvel para a Vigilância Sanitária | 0 |
| | Elaboração de plano sanitário de volta as aulas | 1 |
| | Cadastrar os estabelecimentos de serviço de alimentação no município, de acordo com a demanda espontânea | 0 |
| | Inspeccionar as escolas municipais | 0 |
| | Garantir a atualização dos Inspectores e Agentes de Inspeção Sanitária do Serviço de Saúde | 0 |
| | 3 barreiras sanitárias em feiras livres da cidade para medidas preventivas a COVID-19 instaladas | 3 |
| | Garantir atualização dos inspetores sanitários do Serviço de Alimentação | 0 |
| | Realizar os seis grupos de ações de Vigilância Sanitária considerados necessários a todos os municípios | 0 |
| | Readequar 1 fluxo para diagnóstico laboratorial para detecção de infecção humana pelo novo Coronavírus, junto às Unidades de Saúde, Vigilância Epidemiológica, LACEV e Rede Pernambucana de Laboratórios (REPELAB). | 1 |
| | Cadastrar os estabelecimentos de serviço de saúde no município, de acordo com a demanda espontânea | 0 |
| | Cadastrar os comerciantes informais que comercializam alimentos, nos eventos municipais | 0,00 |
| | Implantar barreiras sanitárias em pontos estratégicos de acesso ao município. | 0 |
| 305 - Vigilância Epidemiológica | Garantir um automóvel para a Vigilância Epidemiológica | 1 |
| | Realizar ações de Cuidado em Saúde Mental para os Profissionais da Rede de Atenção à Saúde Municipal | 70 |
| | Reestruturação e requalificação dos espaços físicos | 0 |
| | Realização de campanhas de prevenção sobre HIV/DST/AIDS e hepatites virais nos eventos locais/culturais para população geral do Município | 2 |
| | Monitorar os indicadores das doenças relacionadas ao trabalho | 0 |
| | Ações anuais de saúde de acordo com a Calendário Sanitário | 4 |
| | Manter a estrutura e organização da Vigilância Ambiental | 1 |
| | Elaborar 01 termo de referência de materiais/equipamentos estratégicos do serviço | 0 |
| | 100% de atendimentos individualizados de psicologia para famílias enlutadas por consequência do Coronavírus | 2,00 |
| | Contratação de recursos humanos para o LACEV | 3 |
| | Realização de ações em saúde externas educativas/preventivas em parceria com órgãos públicos e/ou privados | 41 |
| | Construção do perfil epidemiológico da saúde do trabalhador do município | 0 |
| | Campanha Municipal anual de combate a acidentes de transporte terrestre com articulação intersetoriais | 1 |
| | 24 ciclos em pontos estratégicos anuais das ações do Programa de Combate à Dengue (PNCD) | 24 |
| | Garantir uniforme (coletes) com identificação da Vigilância Epidemiológica para realização de investigações | 0 |
| | 100% dos atendimentos individualizados de psicologia para casos confirmados de COVID-19. | 3,00 |
| | Aquisição de microscópio para realização dos exames do LACEV | 0 |
| | Realizar testes de sífilis em gestantes como preconizado na Política de Saúde da Mulher | 20 |
| | Preencher o campo ocupação das notificações de agravos relacionados ao trabalho. | 100,00 |
| | Reativar o núcleo de Promoção a Saúde | 0 |
| | 4 ciclos, dos 6 preconizados, com mínimo de 80% de cobertura de imóveis visitados para controle vetorial da dengue | 50,90 |
| | Contratar um profissional de nível superior para o programa de controle de tuberculose e hanseníase CESV | 0 |
| | Realização das ações de cuidado em 100% dos estabelecimentos às instituições voltadas ao acolhimento de pessoas em situação de risco e vulnerabilidade e àquelas em conflito com a lei. | 100,00 |
| | Fortalecimento de articulação entre o LACEV e a Atenção Básica através de realização de reuniões bimestrais | 5 |
| | Ampliar o número de testes de HIV realizados ao ano | 100,00 |
| | Articular com CEREST inspeção em ambientes de trabalho rural | 0 |
| | Ampliar o número de notificações de violência interpessoal e autoprovocada com o campo raça/cor preenchido | 0,00 |
| | 100% dos domicílios borrifados, onde foram encontrados triatomíneos. | 100,00 |
| | Realizar 12 reuniões do Grupo de Trabalho de óbitos Materno, Infantil e fetal. | 2 |
| | Enviar semanas epidemiológicas com lotes do Sinan | 100,00 |
| | Elaboração de Nota Informativa para divulgação de fluxos assistenciais no município, quanto ao manejo de COVID 19 | 1 |

| | |
|---|--------|
| Garantir exames sorológicos laboratoriais para população prioritária (Gestante, população privada liberdade, casos de doença e agravos de notificação compulsória) | 267 |
| Realização de encontros de adesão e humanização as pessoas convivendo com HIV/AIDS, através da conscientização e educação para promoção da saúde | 0 |
| oficinas nas unidades de saúde para notificação dos agravos relacionados ao trabalho | 100,00 |
| Desenvolvimento de ações com a temática de modos de vida saudáveis | 0 |
| 100% de domicílios com necessidade de borrifação em Áreas Endêmicas e de Ocorrências Surtos referente ao Programa de Controle e Monitoramento das Leishmanioses (LV e LTA) | 0,00 |
| Encerrar os casos de Notificação Imediata em tempo oportuno (60 dias) | 100,00 |
| Realização de testes rápidos de IgM/IgG imunocromatografia para COVID-19 para população prioritária de acordo com as normativas técnicas | 5.884 |
| Sensibilizar os profissionais da Rede sobre a importância das ações de educação em saúde | 100,00 |
| Garantir o exame dos contatos dos casos novos diagnosticados com hanseníase | 100,00 |
| Detectar e acompanhar os casos novos de aids em menores de 5 anos | 0 |
| visitas técnicas nas fábricas em parceria com Secretaria de Desenvolvimento Econômico para análise da qualidade dos serviços de saúde ofertados aos trabalhadores | 20 |
| Monitorar taxa de mortalidade prematura (de 30 a 69 anos) pelo conjunto das quatro principais doenças crônicas não transmissíveis (doenças do aparelho circulatório, câncer, diabetes e doenças respiratórias crônicas) | 0,00 |
| 35 amostras ano de animais para análise laboratorial da Raiva | 1 |
| Registrar as Declarações de Óbito em até 60 dias da ocorrência da data do óbito no SIM | 96,30 |
| Realização de exames RT - PCR para COVID-19 de acordo com as normativas técnicas | 6.402 |
| atualização para 100% dos profissionais da rede de atenção à saúde do município, quanto às normas de biossegurança, manejo clínico e fluxo dos pacientes acometidos com COVID-19 | 100,00 |
| Garantir a realização de exames laboratoriais para os contatos dos casos novos de tuberculose | 97,30 |
| Manutenção do SAE Serviço de Atendimento Especializado para tratamento de HIV/AIDS no Município | 100,00 |
| Investigação os casos de trabalho infantil notificados no SINAN | 100,00 |
| Implementar a Vigilância dos Acidentes de Transporte Terrestre no Município | 0 |
| 01 Campanha Antirrábica Animal referente ao Programa de vigilância e controle da raiva animal e outras zoonoses | 1 |
| Registrar as Declarações de Nascidos Vivos em até 60 dias da ocorrência da data do nascimento | 98,20 |
| 1 serviço de agendamento implantado, através do Atende em Casa. | 1 |
| Implantação de Centro de Atendimento para Enfrentamento da Covid-19 em caráter temporário. | 1 |
| Garantir a realização de exame de Baciloscopia de escarro para os pacientes suspeitos de TB | 87,50 |
| Garantir oferta de exames anti HIV para os casos novos de tuberculose | 97,70 |
| Ampliar o horário de atendimento nas Unidades Básicas de Saúde buscando atender o trabalhador | 0,00 |
| Monitoramento dos indicadores estratégicos sobre violência | 0 |
| Realizar coleta e análise laboratorial mensal de água do Sistema de Abastecimento de Água preconizados pela Diretriz Nacional para os parâmetros microbiológico (coliformes totais e coliformes termo tolerantes ou Escherichia coli), físicos (turbidez) e químicos (cloro residual livre - CRL) | 100,00 |
| Realizar oficinas sobre a qualidade do preenchimento das notificações nas Unidades Hospitalares | 3 |
| 1 monitoramento diário realizado da Síndrome Gripal do COVID-19 | 1 |
| Implantação/reativação de rádio comunitária nas unidades de saúde | 4 |
| Garantia de coleta e encaminhamento da amostra biológica para o LACEN (Cultura bacteriana e teste de sensibilidade e/ou resistência a antimicrobianos). | 33,30 |
| ações educativas anuais, preventivas e de detecção precoce ao HIV, sífilis e hepatites virais com testagens rápidas em profissionais do sexo e na população LGBTQI | 0 |
| Realizar campanha municipal sobre o Combate ao Tabagismo | 0 |
| Elaborar 01 plano de amostragem nas coletas e amostras de água para consumo humano incluindo pontos fixos de coleta, número e frequência de amostras, definição dos parâmetros a serem analisados | 1 |
| Construção de caderno sobre a Análise da Situação de Saúde do Município | 1 |
| 1 Grupo de Trabalho instituído para discussões das ações relacionadas ao COVID-19 | 1 |
| Apresentação das diretrizes e recomendações para retomada das atividades presenciais na rede básica de ensino. | 100,00 |
| Aquisição de Jalecos/Fardamento para a equipe do LACEV | 8 |
| Testes de HIV em gestantes como preconizado pela Política de Saúde da Mulher | 20 |
| Manutenção de 01 equipe de entomologia com relação a LV e LTA | 2 |
| Monitoramento das unidades sentinelas de DDA | 100,00 |
| Elaboração de Nota Técnica informando as medidas a serem adotadas pelos profissionais de diversas áreas e a população geral. | 1 |
| Manter ativas as ações do Grupo de Trabalho no município para monitoramento de casos suspeitos ou confirmados para a infecção humana pelo novo Coronavírus. | 1 |
| aplicação em 100% da unidades dos protocolos de desinfecção e limpeza de salas e equipamentos das unidades de saúde e transportes de pacientes | 100 |
| Implantação do Controle de Qualidade e Biossegurança do LACEV | 0 |
| eventos municipais anuais(cultural, religioso, comemorativos, etc) com ações educativas, preventivas e de detecção precoce ao HIV, sífilis e hepatites virais com testagens rápidas | 6 |
| Alimentação do Sistema de Informação de Vigilância da Água para Consumo Humano | 15 |
| Realizar supervisão nas Unidades de Saúde, com ênfase na operacionalização do DOTs | 100,00 |
| Implantação de 1 protocolo de divulgação de materiais informativos/educativos sobre o COVID-19. | 1 |
| Boletim de notas epidemiológicas diárias para atualização das informações sobre o novo COVID-19. | 1 |
| ativação e organização dos fluxos assistenciais locais na atenção à COVID 19 para o aplicativo Atende em Casa com ampla divulgação do serviço para a população | 1 |
| distribuições de testes rápidos e para o presídio da Vitória de Santo Antão e o hospital João Murilo de Oliveira. | 24 |
| Implantação e manutenção de equipe para esporotricose animal | 1 |
| Garantir a intercomunicação com o Serviço Social da secretaria conforme necessidade para avaliação | 100,00 |
| 1 boletim epidemiológico semanal para atualização das informações sobre o novo COVID-19. | 1 |
| 100% das gestantes com sintomas gripais testadas com RT-PCR para COVID19. | 100,00 |
| Capacitação de 40 profissionais de saúde da rede de assistência para aconselhamentos e testagens rápidas pra HIV, sífilis e hepatites virais | 41 |
| 10 monitoramentos realizados no ano dos animais com esporotricose | 110 |
| Enviar Boletim de Acompanhamento de Tuberculose | 10 |
| 100% das gestantes que se encontram em vulnerabilidade a contaminação por COVID19 | 100,00 |
| Implantação de testagem rápida no Centro de Saúde da Mulher - CESMU | 1 |
| atualização para profissionais das equipes de saúde sobre esporotricose e esquistossomose | 0,00 |

| | |
|---|--------|
| Atualização dos protocolos e rotinas de vigilância e manejo clínico do paciente com Tuberculose e Tuberculose latente | 3 |
| Acompanhamento de saúde aos adolescentes em conflito com a lei | 0 |
| Insumos e materiais educativos e preventivos para IST/HIV/AIDS adquiridos | 0 |
| Implantação do Centro de Zoonoses | 0 |
| Implantação do Cartão de Controle e Acompanhamento da Tuberculose. | 0,00 |
| Acompanhamento das Instituições de Longa Permanência de Idosos - ILPI | 0 |
| Acompanhamento das Instituições de acolhimento a crianças e adolescentes no município | 0 |
| Descentralização das testagens rápidas HIV, Sífilis e Hepatites Virais nas 36 UBS | 100,00 |
| Realizar seleção para Agentes de Saúde Ambiental | 0 |
| Encerramento como cura 75% dos casos novos de tuberculose pulmonar bacilífero | 777,00 |
| Garantir automóvel para Vigilância Ambiental | 0 |
| encaminhamento de 100% dos pacientes com acometimento neurológico | 100,00 |
| Realizar Capacitação para os Agentes de endemias, quanto ao fluxo e manejo clínico do Corona vírus 19. | 0 |
| Realizar Reuniões periódicas com as Equipes/PACS e Unidades Básicas de Saúde de todo Município | 0 |
| Percentual de cura mínimo de 90% com incremento para os outros anos dos casos novos diagnosticados | 75,00 |
| Realizar Capacitação para os profissionais da rede atenção à saúde do município, quanto ao fluxo e manejo clínico do Corona vírus 19 | 0 |
| Implementar atividades educativas de rotina abordando o tema Esquistossomose e Outras Verminoses | 0 |
| Implantação do Cartão de Controle e Acompanhamento de Hanseníase. | 0,00 |
| Acompanhamento das crianças e adolescentes na Casa de Passagem no município | 0 |
| Execução do Plano de Contingência da Dengue em período epidêmico | 0 |
| atualização de protocolo e rotinas de vigilância, manejo clínico da hanseníase e prevenção de incapacidades | 2 |
| 100% dos insumos necessários para a coleta de amostras para diagnóstico do novo Coronavírus (COVID - 19) e outros vírus respiratórios, para as Unidades de Saúde, Vigilância Epidemiológica, LACEV e REPELAB | 100,00 |
| Realizar Capacitação para Auxiliar de serviços Gerais, quanto ao fluxo e manejo clínico do Corona vírus 19. | 0 |
| Aumentar a cobertura dos inquéritos (através do número de exames realizados na área territorial do Município). | 0 |
| Garantir a realização de exame de Baciloscopia de Esfregaço Intradermico | 0,00 |
| Realizar vigilância e controle de Malacologia - Estudo e Captura do Molusco Vetor sp. Biomphalaria straminea | 0 |
| Realizar investigação de óbitos de Mulheres em Idade Fértil | 0,00 |
| Implementação da Vigilância de Casos e Óbitos relacionados aos riscos ambientais | 0,00 |
| 1 plano formulado de operacionalização para a vacinação contra o COVID-19 | 1 |
| Realizar ações de educação em saúde nas Feiras Livres visando a conscientização da população em relação à prevenção ao SARS-COV-2. | 0 |
| Monitorar as ações do PNCD a cada Ciclo através dos sistemas de informações (SIS - PNCD E SINAN) | 0 |
| Realizar registros com causa básica de óbitos definida | 0,00 |
| Execução imediata dos protocolos de ação de cada componente de resposta elaborados prevendo a possibilidade contingencial sobrecarga sistema de saúde pelo aumento da intensidade e frequência das ações a serem executadas e ou pelo impacto provocado pela propagação do vírus e pelo aumento da quantidade de casos. | 0 |
| Realizar Capacitação para os Agentes Comunitários de Saúde, quanto ao fluxo e manejo clínico do Corona vírus 19 | 0 |
| Reduzir a taxa de mortalidade infantil | 0 |
| Tratamento das localidades com inseticida de Ultra Baixo Volume (UBV) conforme preconiza o PNCD nas localidades com índice de infestação predial (IIP) acima de 1%. | 0,00 |
| Realizar capacitação para os profissionais sobre Biossegurança. | 0 |
| Realizar reunião sistemática, divulgando o monitoramento e controle de indicadores | 0 |
| Reduzir o número de óbitos maternos no Município | 0 |
| Garantir o fluxo de solicitação SES/PE e distribuição do medicamento específico para os casos de SG e SRAG que compreendem a definição clínica para uso do fosfato de oseltamivir. | 0 |
| Realizar plantão de serviço social para atendimento de casos suspeitos e confirmados de COVID-19. | 0,00 |
| Ampliar atendimentos a usuários com síndrome gripal através de horário especial | 0 |
| Realizar produção sistemática de relatório de monitoramento e controle de indicadores estratégicos | 0 |
| Notificar casos novos de sífilis congênita em menores de um ano de idade | 0 |
| Requalificação e reestruturação com implantação de Projeto de Integração Inteligente Aplicada ao Fortalecimento da Rede de Resposta Rápida à Sífilis | 0 |
| Realizar Supervisão periódica no trabalho de campo dos Agentes de Saúde Ambiental | 0 |
| Apoiar os órgãos parceiros na reprodução de material de divulgação sobre o novo Coronavírus - COVID - 19 | 0,00 |
| Implantar monitoramento diário da Síndrome Gripal em todas as unidade de saúde para detecção precoce do COVID-19. | 0 |
| Realizar ações de contenção onde ficam localizados os grandes centros bancários, visando a conscientização da população em relação à prevenção ao SARS-COV-2. | 0 |
| Formar equipe estratégica para reduzir riscos de reprodução de Aedes aegypti em locais de difícil acesso | 0 |
| Manter atualizada a rede de saúde por meios eletrônicos disponíveis sobre o novo Coronavírus. | 0 |
| Estabelecer comunicação com o SES/PE para obter de modo oportuno e preciso as diretrizes dos desdobramentos estaduais e nacionais. | 0 |
| Garantir a descentralização da coleta de material para exames de tuberculose nas UBS | 0,00 |
| Enfatizar aos serviços de referência a importância da detecção, notificação, investigação e monitoramento oportuno dos casos confirmados para COVID-19. | 0 |
| Realizar capacitação para os profissionais de Psicologia da rede Municipal sobre Atendimento Online em Tempos de Pandemia. | 0 |
| Realizar Educação em Saúde em localidades estratégicas das localidades dos PITs (Posto de Informação dos Triatomíneos). | 0 |
| Disponibilizar material informativo/educativo para públicos específicos: gestores, profissionais de saúde, viajantes, escolas, dentre outros | 0 |
| Investigar os óbitos | 0,00 |
| Contratação de Bombeiros Cíveis para sistematização e aplicação de regras de convivência, principalmente em bancos e lotéricas e serviços essenciais de grande fluxo (feiras livres). | 0 |
| Alimentação mensal dos dados fornecidos pelo controle (COMPESA) da qualidade da água no SISAGUA | 0 |
| Atualização da equipe de Vigilância dos Controle de Triatomíneos | 0,00 |
| Garantir exame dos contatos registrados dos casos novos de tuberculose pulmonar com confirmação laboratorial | 0,00 |
| Garantir exame dos contatos registrados dos casos novos de hanseníase | 0,00 |
| Monitorar e investigar, em articulação com a I Gerência Regional de Saúde (I Geres) e rede local de saúde, os contatos dos casos confirmados de infecção pelo novo COVID-19. | 0 |

| | |
|--|------|
| Divulgar as normas e diretrizes da SES/PE e Ministério da Saúde para a prevenção e controle da infecção humana do COVID-19. | 0 |
| Realizar inspeção para monitorar e avaliar a qualidade da água conforme cronograma de visitas às unidades de saúde municipais | 0 |
| Inspeccionar sistemas de abastecimento de água e SAA | 0 |
| Divulgar amplamente materiais de educação em saúde para os serviços de saúde | 0 |
| Realizar produção sistemática de relatório de monitoramento e controle de indicadores estratégicos | 0 |
| Realizar avaliação de risco, adaptando para a situação Local continuamente | 0 |
| Apoiar o desenvolvimento de ações de educação em saúde e mobilização social para o combate e prevenção das doenças de veiculação hídrica conforme programação anual | 0 |
| Atualizar plano de contingência de Vigilância em Saúde frente a desastres naturais | 0 |
| Aplicar o Instrumento de Identificação dos Municípios de Riscos e IMR | 0 |
| Atualizar a I Geres e rede local de saúde, sobre a situação epidemiológica do município e a necessidade de adoção de novas medidas de prevenção e controle da infecção humana pelo novo COVID-19. | 0 |
| Investigar, em articulação com a I Gerência Regional de Saúde (I Geres) e rede local de saúde, os casos suspeitos e confirmados de infecção pelo novo COVID-19. | 0 |
| Monitorar áreas de Atenção Ambiental Atmosférica de Interesse para a Saúde - 4AS | 0,00 |
| Monitorar a qualidade das amostras de coleta local pela Vigilância Epidemiológica e LACEV que chegam ao LACEN/PE e dos resultados do diagnóstico laboratorial para novo Coronavírus e outros vírus respiratórios realizados. | 0 |
| Produzir relatórios de acompanhamento anual das ações do VIGISOLO | 0 |
| Elaborar Plano de Vigilância em Saúde Ambiental Associada aos Fatores Físicos e VIGIFIS e Vigilância em Saúde Ambiental Associada aos Acidentes com Produtos Químicos Perigosos e VIGIAPP | 0 |
| Enfatizar os critérios de seleção das amostras que deverão ser encaminhadas ao LACEN/PE junto às Unidades de Saúde. | 0 |
| Implantar monitoramento de acompanhamento de imóveis e-Visite referente ao Programa de Combate à Dengue (PNCD) | 0 |
| Identificar e monitorar população exposta a químicos ambientais de interesse à saúde | 0 |
| Realizar ações de Programa de controle de esquistossomose e outras verminoses em áreas prioritárias do Programa SANAR | 0 |
| Mapear e georreferenciar áreas com populações expostas a contaminantes químicos | 0 |
| Manter os programas Vigdesastre/Vigiar/Vigisolo/Vigiquim | 0 |

| Demonstrativo da Programação de Despesas com Saúde por Subfunção, Natureza e Fonte | | | | | | | | | | |
|--|---------------------|---|--|--|--|--|---|--|--|---------------|
| Subfunções da Saúde | Natureza da Despesa | Recursos ordinários - Fonte Livre (R\$) | Receita de impostos e de transferência de impostos (receita própria - R\$) | Transferências de fundos à Fundo de Recursos do SUS, provenientes do Governo Federal (R\$) | Transferências de fundos ao Fundo de Recursos do SUS, provenientes do Governo Estadual (R\$) | Transferências de convênios destinados à Saúde (R\$) | Operações de Crédito vinculadas à Saúde (R\$) | Royalties do petróleo destinados à Saúde (R\$) | Outros recursos destinados à Saúde (R\$) | Total(R\$) |
| 0 - Informações Complementares | Corrente | N/A | 6.125.000,00 | N/A | N/A | N/A | N/A | N/A | N/A | 6.125.000,00 |
| | Capital | N/A | 250.000,00 | N/A | N/A | N/A | N/A | N/A | N/A | 250.000,00 |
| 122 - Administração Geral | Corrente | N/A | N/A | N/A | N/A | N/A | N/A | N/A | N/A | N/A |
| | Capital | N/A | N/A | N/A | N/A | N/A | N/A | N/A | N/A | N/A |
| 301 - Atenção Básica | Corrente | N/A | 13.153.000,00 | 17.930.000,00 | N/A | N/A | N/A | N/A | N/A | 31.083.000,00 |
| | Capital | N/A | 3.200.000,00 | 650.000,00 | N/A | N/A | N/A | N/A | N/A | 3.850.000,00 |
| 302 - Assistência Hospitalar e Ambulatorial | Corrente | N/A | 7.000.000,00 | 19.470.000,00 | N/A | N/A | N/A | N/A | N/A | 26.470.000,00 |
| | Capital | N/A | 2.510.000,00 | 1.250.000,00 | N/A | N/A | N/A | N/A | N/A | 3.760.000,00 |
| 303 - Suporte Profilático e Terapêutico | Corrente | N/A | 590.000,00 | 1.240.000,00 | N/A | N/A | N/A | N/A | N/A | 1.830.000,00 |
| | Capital | N/A | 70.000,00 | 50.000,00 | N/A | N/A | N/A | N/A | N/A | 120.000,00 |
| 304 - Vigilância Sanitária | Corrente | N/A | 430.000,00 | 160.000,00 | N/A | N/A | N/A | N/A | N/A | 590.000,00 |
| | Capital | N/A | 400.000,00 | 20.000,00 | N/A | N/A | N/A | N/A | N/A | 420.000,00 |
| 305 - Vigilância Epidemiológica | Corrente | N/A | 1.180.000,00 | 2.115.000,00 | N/A | N/A | N/A | N/A | N/A | 3.295.000,00 |
| | Capital | N/A | 20.000,00 | 180.000,00 | N/A | N/A | N/A | N/A | N/A | 200.000,00 |
| 306 - Alimentação e Nutrição | Corrente | N/A | 650.000,00 | N/A | N/A | N/A | N/A | N/A | N/A | 650.000,00 |
| | Capital | N/A | N/A | N/A | N/A | N/A | N/A | N/A | N/A | N/A |

Fonte: DIGISUS Gestor - Módulo Planejamento (DIGISUSGMP) - Consulta Online

Data da consulta: 17/05/2022.

• Análises e Considerações sobre Programação Anual de Saúde - PAS

Mesmo em meio as dificuldades e desafios impostas sobre as ações e serviços de saúde devido a pandemia do novo coronavírus (covid-19) o município conseguiu alcançar 70,1% dos indicadores propostos na Programação Anual de Saúde de 2021, 18,5% foram alcançados parcialmente e apenas 11,4% não foram alcançados.

As ações de saúde foram diretamente impactadas pelo cenário de pandemia. A gestão municipal de saúde atuou fortemente em ações para conter a disseminação do novo coronavírus. A vacinação foi um dos grandes desafios, que demandou um planejamento coeso e com tomadas de decisão focadas no resultado imediato. A elaboração de estratégias foi necessária para garantia da oferta a população, inclusive com a realocação de profissionais.

Esse cenário de pandemia gerou grande dificuldade para execução das ações planejadas, visto que foi realizada numa outra gestão e em um momento onde não havia pandemia. Mesmo com todos os desafios postos, a secretaria Municipal de Saúde e Bem Estar através de sua equipe técnica conduziu a Programação Anual de Saúde realizando monitoramento das ações e planejando a curto prazo a execução das ações propostas.

8. Indicadores de Pactuação Interfederativa

| N | Indicador | Tipo | Meta ano 2021 | Resultado Anual | % alcançada da meta | Unidade de Medida |
|----|--|------|---------------|-----------------|---------------------|-------------------|
| 1 | Mortalidade prematura (de 30 a 69 anos) pelo conjunto das 4 principais DCNT (doenças do aparelho circulatório, câncer, diabetes e doenças respiratórias crônicas) | U | 359,40 | 461,86 | 128,50 | Taxa |
| 2 | Proporção de óbitos de mulheres em idade fértil (10 a 49 anos) investigados. | E | 90,00 | 79,31 | 88,12 | Percentual |
| 3 | Proporção de registro de óbitos com causa básica definida | U | 95,00 | 98,19 | 103,35 | Percentual |
| 4 | Proporção de vacinas selecionadas do Calendário Nacional de Vacinação para crianças menores de dois anos de idade - Pentavalente 3ª dose, Pneumocócica 10-valente 2ª dose, Poliomielite 3ª dose e Tríplice viral 1ª dose - com cobertura vacinal preconizada | U | 100,00 | 0,00 | 0 | Percentual |
| 5 | Proporção de casos de doenças de notificação compulsória imediata (DNCI) encerrados em até 60 dias após notificação. | U | 80,00 | 80,00 | 100,00 | Percentual |
| 6 | Proporção de cura dos casos novos de hanseníase diagnosticados nos anos das coortes | U | 90,00 | 81,00 | 90,00 | Percentual |
| 7 | Número de Casos Autóctones de Malária | E | - | - | 0 | Número |
| 8 | Número de casos novos de sífilis congênita em menores de um ano de idade | U | 25 | 32 | 128,00 | Número |
| 9 | Número de casos novos de aids em menores de 5 anos. | U | 0 | 0 | 0 | Número |
| 10 | Proporção de análises realizadas em amostras de água para consumo humano quanto aos parâmetros coliformes totais, cloro residual livre e turbidez | U | 75,00 | 57,29 | 76,38 | Percentual |
| 11 | Razão de exames citopatológicos do colo do útero em mulheres de 25 a 64 anos na população residente de determinado local e a população da mesma faixa etária | U | 0,80 | 0,31 | 38,75 | Razão |
| 12 | Razão de exames de mamografia de rastreamento realizados em mulheres de 50 a 69 anos na população residente de determinado local e população da mesma faixa etária. | U | 0,80 | 0,28 | 35,00 | Razão |
| 13 | Proporção de parto normal no Sistema Único de Saúde e na Saúde Suplementar | U | 60,00 | 42,13 | 70,21 | Percentual |
| 14 | Proporção de gravidez na adolescência entre as faixas etárias 10 a 19 anos | U | 19,00 | 16,62 | 87,47 | Percentual |
| 15 | Taxa de mortalidade infantil | U | 13,00 | 7,84 | 60,30 | Taxa |
| 16 | Número de óbitos maternos em determinado período e local de residência | U | 2 | 2 | 100,00 | Número |
| 17 | Cobertura populacional estimada pelas equipes de Atenção Básica | U | 90,00 | 75,34 | 83,71 | Percentual |
| 18 | Cobertura de acompanhamento das condicionalidades de Saúde do Programa Bolsa Família (PBF) | U | 70,00 | 49,03 | 70,04 | Percentual |
| 19 | Cobertura populacional estimada de saúde bucal na atenção básica | U | 85,00 | 100,00 | 117,64 | Percentual |
| 21 | Ações de matriciamento sistemático realizadas por CAPS com equipes de Atenção Básica | E | 2,00 | 100,00 | 999,99 | Percentual |
| 22 | Número de ciclos que atingiram mínimo de 80% de cobertura de imóveis visitados para controle vetorial da dengue | U | 4 | 0 | 0 | Número |
| 23 | Proporção de preenchimento do campo ocupação nas notificações de agravos relacionados ao trabalho. | U | 95,00 | 98,10 | 103,26 | Percentual |

Fonte: DIGISUS Gestor - Módulo Planejamento (DIGISUSGMP) - Consulta Online
Data da consulta: 17/05/2022.

• Análises e Considerações sobre Indicadores de Pactuação Interfederativa

A Pactuação Interfederativa é o processo de negociação entre os entes federados (Municípios, Estados e Distrito Federal), que envolvem um rol de indicadores relacionados a prioridades nacionais em saúde, cabendo aos entes federados discutir e pactuar tais indicadores que compreendem os interesses regionais. Destaca-se que a maioria dos indicadores foram alcançados, ainda que o cenário de pandemia afetou diretamente as ações e serviços públicos de saúde, impactando nos indicadores de saúde.

9. Execução Orçamentária e Financeira

9.1. Execução da programação por fonte, subfunção e natureza da despesa

| Despesa Total em Saúde por Fonte e Subfunção | | | | | | | | | | | |
|--|----------|-----------------------------------|---|---|--|--|---|--|--|------------------------------------|---------------|
| Subfunções | | Recursos Ordinários - Fonte Livre | Receitas de Impostos e de Transferência de Impostos - Saúde | Transferências Fundo a Fundo de Recursos do SUS provenientes do Governo Federal | Transferências Fundo a Fundo de Recursos do SUS provenientes do Governo Estadual | Transferências de Convênios destinadas à Saúde | Operações de Crédito vinculadas à Saúde | Transferências da União - inciso I do art. 5º da Lei Complementar 173/2020 | Royalties do Petróleo destinados à Saúde | Outros Recursos Destinados à Saúde | TOTAL |
| 301 - Atenção Básica | Corrente | 0,00 | 15.548.525,55 | 10.171.921,04 | 0,00 | 0,00 | 0,00 | 0,00 | 0,00 | 0,00 | 25.720.446,59 |
| | Capital | 0,00 | 1.448.245,97 | 1.599,90 | 0,00 | 0,00 | 0,00 | 0,00 | 0,00 | 0,00 | 1.449.845,87 |
| 302 - Assistência Hospitalar e Ambulatorial | Corrente | 0,00 | 6.094.288,68 | 12.584.942,21 | 7.011,60 | 0,00 | 0,00 | 0,00 | 0,00 | 0,00 | 18.686.242,49 |
| | Capital | 0,00 | 191.715,40 | 0,00 | 0,00 | 0,00 | 0,00 | 0,00 | 0,00 | 0,00 | 191.715,40 |
| 303 - Suporte Profilático e Terapêutico | Corrente | 0,00 | 1.545.260,77 | 1.011.175,36 | 75.544,20 | 0,00 | 0,00 | 0,00 | 0,00 | 0,00 | 2.631.980,33 |
| | Capital | 0,00 | 16.284,00 | 0,00 | 0,00 | 0,00 | 0,00 | 0,00 | 0,00 | 0,00 | 16.284,00 |
| 304 - Vigilância Sanitária | Corrente | 0,00 | 252.328,95 | 137.793,15 | 0,00 | 0,00 | 0,00 | 0,00 | 0,00 | 0,00 | 390.122,10 |
| | Capital | 0,00 | 1.740,00 | 0,00 | 0,00 | 0,00 | 0,00 | 0,00 | 0,00 | 0,00 | 1.740,00 |
| 305 - Vigilância Epidemiológica | Corrente | 0,00 | 2.302.150,91 | 1.229.994,91 | 0,00 | 0,00 | 0,00 | 0,00 | 0,00 | 0,00 | 3.532.145,82 |
| | Capital | 0,00 | 219.689,90 | 0,00 | 0,00 | 0,00 | 0,00 | 0,00 | 0,00 | 0,00 | 219.689,90 |
| 306 - Alimentação e Nutrição | Corrente | 0,00 | 312.254,29 | 0,00 | 0,00 | 0,00 | 0,00 | 0,00 | 0,00 | 0,00 | 312.254,29 |
| | Capital | 0,00 | 0,00 | 0,00 | 0,00 | 0,00 | 0,00 | 0,00 | 0,00 | 0,00 | 0,00 |
| Outras Subfunções | Corrente | 0,00 | 8.063.075,64 | 2.999.279,19 | 0,00 | 0,00 | 0,00 | 0,00 | 0,00 | 0,00 | 11.062.354,83 |
| | Capital | 0,00 | 807.207,40 | 866.892,22 | 0,00 | 0,00 | 0,00 | 0,00 | 0,00 | 0,00 | 1.674.099,62 |
| TOTAL | | 0,00 | 36.802.767,46 | 29.003.597,98 | 82.555,80 | 0,00 | 0,00 | 0,00 | 0,00 | 0,00 | 65.888.921,24 |

(*) ASPS: Ações e Serviços Públicos em Saúde

Fonte: Sistema de Informações sobre Orçamentos Públicos em Saúde (SIOPS)

Data da consulta: 29/03/2022.

9.2. Indicadores financeiros

| Indicadores do Ente Federado | | |
|------------------------------|---|-------------------|
| Indicador | | Transmissão Única |
| 1.1 | Participação da receita de impostos na receita total do Município | 9,77 % |
| 1.2 | Participação das transferências intergovernamentais na receita total do Município | 77,49 % |
| 1.3 | Participação % das Transferências para a Saúde (SUS) no total de recursos transferidos para o Município | 13,32 % |
| 1.4 | Participação % das Transferências da União para a Saúde no total de recursos transferidos para a saúde no Município | 94,74 % |
| 1.5 | Participação % das Transferências da União para a Saúde (SUS) no total de Transferências da União para o Município | 29,80 % |
| 1.6 | Participação % da Receita de Impostos e Transferências Constitucionais e Legais na Receita Total do Município | 54,74 % |
| 2.1 | Despesa total com Saúde, em R\$/hab, sob a responsabilidade do Município, por habitante | R\$ 474,85 |
| 2.2 | Participação da despesa com pessoal na despesa total com Saúde | 51,32 % |
| 2.3 | Participação da despesa com medicamentos na despesa total com Saúde | 4,43 % |
| 2.4 | Participação da desp. com serviços de terceiros - pessoa jurídica na despesa total com Saúde | 21,65 % |
| 2.5 | Participação da despesa com investimentos na despesa total com Saúde | 5,39 % |
| 2.6 | Despesas com Instituições Privadas Sem Fins Lucrativos | 0,00 % |
| 3.1 | Participação das transferências para a Saúde em relação à despesa total do Município com saúde | 64,17 % |
| 3.2 | Participação da receita própria aplicada em Saúde conforme a LC141/2012 | 16,41 % |

Fonte: Sistema de Informações sobre Orçamentos Públicos em Saúde (SIOPS)

Data da consulta: 29/03/2022.

9.3. Relatório Resumido da Execução Orçamentária (RREO)

| RECEITAS RESULTANTES DE IMPOSTOS E TRANSFERÊNCIAS CONSTITUCIONAIS E LEGAIS | PREVISÃO INICIAL | PREVISÃO ATUALIZADA (a) | RECEITAS REALIZADAS | |
|--|------------------|-------------------------|---------------------|---------------|
| | | | Até o Bimestre (b) | % (b/a) x 100 |
| RECEITA DE IMPOSTOS (I) | 44.864.000,00 | 44.864.000,00 | 40.005.758,13 | 89,17 |
| Receita Resultante do Imposto Predial e Territorial Urbano - IPTU | 9.650.000,00 | 9.650.000,00 | 7.327.879,36 | 75,94 |
| IPTU | 6.000.000,00 | 6.000.000,00 | 3.897.497,53 | 64,96 |
| Multas, Juros de Mora, Dívida Ativa e Outros Encargos do IPTU | 3.650.000,00 | 3.650.000,00 | 3.430.381,83 | 93,98 |
| Receita Resultante do Imposto sobre Serviços de Qualquer Natureza - ITBI | 2.160.000,00 | 2.160.000,00 | 7.466.523,83 | 345,67 |
| ITBI | 2.000.000,00 | 2.000.000,00 | 7.466.523,83 | 373,33 |
| Multas, Juros de Mora, Dívida Ativa e Outros Encargos do ITBI | 160.000,00 | 160.000,00 | 0,00 | 0,00 |

| | | | | |
|--|-----------------------|-----------------------|-----------------------|---------------|
| Receita Resultante do Imposto sobre Serviços de Qualquer Natureza - ISS | 18.554.000,00 | 18.554.000,00 | 11.566.239,61 | 62,34 |
| ISS | 18.000.000,00 | 18.000.000,00 | 11.364.016,43 | 63,13 |
| Multas, Juros de Mora, Dívida Ativa e Outros Encargos do ISS | 554.000,00 | 554.000,00 | 202.223,18 | 36,50 |
| Receita Resultante do Imposto sobre a Renda e Proventos de Qualquer Natureza Retido na Fonte - IRRF | 14.500.000,00 | 14.500.000,00 | 13.645.115,33 | 94,10 |
| RECEITA DE TRANSFERÊNCIAS CONSTITUCIONAIS E LEGAIS (II) | 155.375.000,00 | 155.375.000,00 | 184.256.851,11 | 118,59 |
| Cota-Parte FPM | 61.000.000,00 | 61.000.000,00 | 70.582.403,39 | 115,71 |
| Cota-Parte ITR | 25.000,00 | 25.000,00 | 38.963,14 | 155,85 |
| Cota-Parte do IPVA | 15.500.000,00 | 15.500.000,00 | 9.936.844,82 | 64,11 |
| Cota-Parte do ICMS | 78.500.000,00 | 78.500.000,00 | 103.315.038,35 | 131,61 |
| Cota-Parte do IPI - Exportação | 300.000,00 | 300.000,00 | 383.601,41 | 127,87 |
| Compensações Financeiras Provenientes de Impostos e Transferências Constitucionais | 50.000,00 | 50.000,00 | 0,00 | 0,00 |
| Desoneração ICMS (LC 87/96) | 50.000,00 | 50.000,00 | 0,00 | 0,00 |
| Outras | 0,00 | 0,00 | 0,00 | 0,00 |
| TOTAL DAS RECEITAS RESULTANTES DE IMPOSTOS E TRANSFERÊNCIAS CONSTITUCIONAIS E LEGAIS - (III) = (I) + (II) | 200.239.000,00 | 200.239.000,00 | 224.262.609,24 | 112,00 |

| DESPESAS COM AÇÕES E SERVIÇOS PÚBLICOS DE SAÚDE (ASPS) - POR SUBFUNÇÃO E CATEGORIA ECONÔMICA | DOTAÇÃO INICIAL | DOTAÇÃO ATUALIZADA (c) | DESPESAS EMPENHADAS | | DESPESAS LIQUIDADAS | | DESPESAS PAGAS | | Inscritas em Restos a Pagar Não Processados (g) |
|--|----------------------|------------------------|----------------------|---------------|----------------------|---------------|----------------------|---------------|---|
| | | | Até o bimestre (d) | % (d/c) x 100 | Até o bimestre (e) | % (e/c) x 100 | Até o bimestre (f) | % (f/c) x 100 | |
| ATENÇÃO BÁSICA (IV) | 16.353.000,00 | 18.918.785,99 | 16.996.771,52 | 89,84 | 16.996.771,52 | 89,84 | 16.996.346,14 | 89,84 | 0,00 |
| Despesas Correntes | 13.153.000,00 | 16.829.785,99 | 15.548.525,55 | 92,39 | 15.548.525,55 | 92,39 | 15.548.100,17 | 92,38 | 0,00 |
| Despesas de Capital | 3.200.000,00 | 2.089.000,00 | 1.448.245,97 | 69,33 | 1.448.245,97 | 69,33 | 1.448.245,97 | 69,33 | 0,00 |
| ASSISTÊNCIA HOSPITALAR E AMBULATORIAL (V) | 9.510.000,00 | 6.822.260,00 | 6.286.004,08 | 92,14 | 6.286.004,08 | 92,14 | 6.269.758,08 | 91,90 | 0,00 |
| Despesas Correntes | 7.000.000,00 | 6.582.260,00 | 6.094.288,68 | 92,59 | 6.094.288,68 | 92,59 | 6.078.042,68 | 92,34 | 0,00 |
| Despesas de Capital | 2.510.000,00 | 240.000,00 | 191.715,40 | 79,88 | 191.715,40 | 79,88 | 191.715,40 | 79,88 | 0,00 |
| SUPORTE PROFILÁTICO E TERAPÊUTICO (VI) | 660.000,00 | 3.077.000,00 | 1.561.544,77 | 50,75 | 1.561.544,77 | 50,75 | 1.558.329,73 | 50,64 | 0,00 |
| Despesas Correntes | 590.000,00 | 3.050.000,00 | 1.545.260,77 | 50,66 | 1.545.260,77 | 50,66 | 1.542.045,73 | 50,56 | 0,00 |
| Despesas de Capital | 70.000,00 | 27.000,00 | 16.284,00 | 60,31 | 16.284,00 | 60,31 | 16.284,00 | 60,31 | 0,00 |
| VIGILÂNCIA SANITÁRIA (VII) | 830.000,00 | 352.000,00 | 254.068,95 | 72,18 | 254.068,95 | 72,18 | 254.068,95 | 72,18 | 0,00 |
| Despesas Correntes | 430.000,00 | 337.000,00 | 252.328,95 | 74,88 | 252.328,95 | 74,88 | 252.328,95 | 74,88 | 0,00 |
| Despesas de Capital | 400.000,00 | 15.000,00 | 1.740,00 | 11,60 | 1.740,00 | 11,60 | 1.740,00 | 11,60 | 0,00 |
| VIGILÂNCIA EPIDEMIOLÓGICA (VIII) | 1.200.000,00 | 2.741.500,00 | 2.521.840,81 | 91,99 | 2.521.840,81 | 91,99 | 2.519.729,72 | 91,91 | 0,00 |
| Despesas Correntes | 1.180.000,00 | 2.512.700,00 | 2.302.150,91 | 91,62 | 2.302.150,91 | 91,62 | 2.300.039,82 | 91,54 | 0,00 |
| Despesas de Capital | 20.000,00 | 228.800,00 | 219.689,90 | 96,02 | 219.689,90 | 96,02 | 219.689,90 | 96,02 | 0,00 |
| ALIMENTAÇÃO E NUTRIÇÃO (IX) | 650.000,00 | 340.000,00 | 312.254,29 | 91,84 | 312.254,29 | 91,84 | 302.385,22 | 88,94 | 0,00 |
| Despesas Correntes | 650.000,00 | 340.000,00 | 312.254,29 | 91,84 | 312.254,29 | 91,84 | 302.385,22 | 88,94 | 0,00 |
| Despesas de Capital | 0,00 | 0,00 | 0,00 | 0,00 | 0,00 | 0,00 | 0,00 | 0,00 | 0,00 |
| OUTRAS SUBFUNÇÕES (X) | 6.118.000,00 | 9.974.793,91 | 8.870.283,04 | 88,93 | 8.870.283,04 | 88,93 | 8.853.261,61 | 88,76 | 0,00 |
| Despesas Correntes | 5.868.000,00 | 9.166.793,91 | 8.063.075,64 | 87,96 | 8.063.075,64 | 87,96 | 8.046.054,21 | 87,77 | 0,00 |
| Despesas de Capital | 250.000,00 | 808.000,00 | 807.207,40 | 99,90 | 807.207,40 | 99,90 | 807.207,40 | 99,90 | 0,00 |
| TOTAL (XI) = (IV + V + VI + VII + VIII + IX + X) | 35.321.000,00 | 42.226.339,90 | 36.802.767,46 | 87,16 | 36.802.767,46 | 87,16 | 36.753.879,45 | 87,04 | 0,00 |

| APURAÇÃO DO CUMPRIMENTO DO LIMITE MÍNIMO PARA APLICAÇÃO EM ASPS | DESPESAS EMPENHADAS (d) | DESPESAS LIQUIDADAS (e) | DESPESAS PAGAS (f) |
|---|-------------------------|-------------------------|--------------------|
| Total das Despesas com ASPS (XII) = (XI) | 36.802.767,46 | 36.802.767,46 | 36.753.879,45 |
| (-) Restos a Pagar Inscritos Indevidamente no Exercício sem Disponibilidade Financeira (XIII) | 0,00 | N/A | N/A |
| (-) Despesas Custeadas com Recursos Vinculados à Parcela do Percentual Mínimo que não foi Aplicada em ASPS em Exercícios Anteriores (XIV) | 0,00 | 0,00 | 0,00 |
| (-) Despesas Custeadas com Disponibilidade de Caixa Vinculada aos Restos a Pagar Cancelados (XV) | 0,00 | 0,00 | 0,00 |
| (=) VALOR APLICADO EM ASPS (XVI) = (XII - XIII - XIV - XV) | 36.802.767,46 | 36.802.767,46 | 36.753.879,45 |
| Despesa Mínima a ser Aplicada em ASPS (XVII) = (III) x 15% (LC 141/2012) | | | 33.639.391,38 |
| Despesa Mínima a ser Aplicada em ASPS (XVII) = (III) x % (Lei Orgânica Municipal) | | | N/A |
| Diferença entre o Valor Aplicado e a Despesa Mínima a ser Aplicada (XVIII) = (XVI (d ou e) - XVII) | 3.163.376,08 | 3.163.376,08 | 3.114.488,07 |
| Limite não Cumprido (XIX) = (XVIII) (Quando valor for inferior a zero) | 0,00 | 0,00 | 0,00 |
| PERCENTUAL DA RECEITA DE IMPOSTOS E TRANSFERÊNCIAS CONSTITUCIONAIS E LEGAIS APLICADO EM ASPS (XVI / III)*100 (mínimo de 15% conforme LC n° 141/2012 ou % da Lei Orgânica Municipal) | 16,41 | 16,41 | 16,38 |

| CONTROLE DO VALOR REFERENTE AO PERCENTUAL MÍNIMO NÃO CUMPRIDO EM EXERCÍCIOS ANTERIORES PARA FINS DE APLICAÇÃO DOS RECURSOS VINCULADOS CONFORME ARTIGOS 25 E 26 DA LC 141/2012 | Saldo Inicial (no exercício atual) (h) | Despesas Custeadas no Exercício de Referência | | | Saldo Final (não aplicado) (l) = (h - (i ou j)) |
|---|--|---|----------------|-----------|---|
| | | Empenhadas (i) | Liquidadas (j) | Pagas (k) | |
| Diferença de limite não cumprido em 2020 | 0,00 | 0,00 | 0,00 | 0,00 | 0,00 |
| Diferença de limite não cumprido em 2019 | 0,00 | 0,00 | 0,00 | 0,00 | 0,00 |
| Diferença de limite não cumprido em 2018 | 0,00 | 0,00 | 0,00 | 0,00 | 0,00 |
| Diferença de limite não cumprido em exercícios anteriores | 0,00 | 0,00 | 0,00 | 0,00 | 0,00 |
| TOTAL DA DIFERENÇA DE LIMITE NÃO CUMPRIDO EM EXERCÍCIOS ANTERIORES (XX) | 0,00 | 0,00 | 0,00 | 0,00 | 0,00 |

| EXERCÍCIO DO EMPENHO ² | Valor Mínimo para aplicação em ASPS (m) | Valor aplicado em ASPS no exercício (n) | Valor aplicado além do limite mínimo (o) = (n - m), se | Total inscrito em RP no exercício (p) | RPNP Inscritos Indevidamente no Exercício sem Disponibilidade Financeira q = (XIIId) | Valor inscrito em RP considerado no Limite (r) = (p - (o + q)) se | Total de RP pagos (s) | Total de RP a pagar (t) | Total de RP cancelados ou prescritos (u) | Diferença entre o valor aplicado além do limite e o total de RP cancelados (v) = ((o + q) - u)) |
|-----------------------------------|---|---|--|---------------------------------------|--|---|-----------------------|-------------------------|--|---|
| Empenhos de 2021 | 33.639.391,38 | 36.802.767,46 | 3.163.376,08 | 48.888,01 | 0,00 | 0,00 | 0,00 | 48.888,01 | 0,00 | 3.163.376,08 |
| Empenhos de 2020 | 25.760.172,58 | 28.935.492,66 | 3.175.320,08 | 245.060,76 | 510.243,89 | 0,00 | 245.060,76 | 0,00 | 0,00 | 3.685.563,97 |
| Empenhos de 2019 | 26.174.084,17 | 29.262.028,43 | 3.087.944,26 | 0,00 | 290.902,05 | 0,00 | 0,00 | 0,00 | 0,00 | 3.378.846,31 |
| Empenhos de 2018 | 25.209.571,35 | 28.579.625,17 | 3.370.053,82 | 0,00 | 0,00 | 0,00 | 0,00 | 0,00 | 0,00 | 3.370.053,82 |
| Empenhos de 2017 | 23.825.384,76 | 25.888.021,05 | 2.062.636,29 | 0,00 | 0,00 | 0,00 | 0,00 | 0,00 | 0,00 | 2.062.636,29 |
| Empenhos de 2016 | 20.207.521,71 | 20.515.985,13 | 308.463,42 | 0,00 | 0,00 | 0,00 | 0,00 | 0,00 | 0,00 | 308.463,42 |
| Empenhos de 2015 | 16.872.559,70 | 18.724.701,65 | 1.852.141,95 | 0,00 | 0,00 | 0,00 | 0,00 | 0,00 | 0,00 | 1.852.141,95 |
| Empenhos de 2014 | 15.587.410,43 | 17.878.225,18 | 2.290.814,75 | 0,00 | 0,00 | 0,00 | 0,00 | 0,00 | 0,00 | 2.290.814,75 |
| Empenhos de 2013 | 16.108.482,87 | 17.288.035,00 | 1.179.552,13 | 0,00 | 0,00 | 0,00 | 0,00 | 0,00 | 0,00 | 1.179.552,13 |

TOTAL DOS RESTOS A PAGAR CANCELADOS OU PRESCRITOS ATÉ O FINAL DO EXERCÍCIO ATUAL QUE AFETARAM O CUMPRIMENTO DO LIMITE (XXI) (soma dos saldos negativos da coluna "r") **0,00**

TOTAL DOS RESTOS A PAGAR CANCELADOS OU PRESCRITOS ATÉ O FINAL DO EXERCÍCIO ANTERIOR QUE AFETARAM O CUMPRIMENTO DO LIMITE (XXII) (valor informado no demonstrativo do exercício anterior) **0,00**

TOTAL DOS RESTOS A PAGAR CANCELADOS OU PRESCRITOS NO EXERCÍCIO ATUAL QUE AFETARAM O CUMPRIMENTO DO LIMITE (XXIII) = (XXI - XXII) (Artigo 24 § 1º e 2º da LC 141/2012) **0,00**

| CONTROLE DE RESTOS A PAGAR CANCELADOS OU PRESCRITOS CONSIDERADOS PARA FINS DE APLICAÇÃO DA DISPONIBILIDADE DE CAIXA CONFORME ARTIGO 24§ 1º e 2º DA LC 141/2012 | Saldo Inicial (w) | Despesas Custeadas no Exercício de Referência | | | Saldo Final (não aplicado) ¹ (aa) = (w - (x ou y)) |
|--|-------------------|---|----------------|-----------|---|
| | | Empenhadas (x) | Liquidadas (y) | Pagas (z) | |
| Restos a pagar cancelados ou prescritos em 2021 a ser compensados (XXIV) | 0,00 | 0,00 | 0,00 | 0,00 | 0,00 |
| Restos a pagar cancelados ou prescritos em 2020 a ser compensados (XXV) | 0,00 | 0,00 | 0,00 | 0,00 | 0,00 |
| Restos a pagar cancelados ou prescritos em 2020 a ser compensados (XXIV) | 0,00 | 0,00 | 0,00 | 0,00 | 0,00 |
| Restos a pagar cancelados ou prescritos em 2019 a ser compensados (XXVI) | 0,00 | 0,00 | 0,00 | 0,00 | 0,00 |
| Restos a pagar cancelados ou prescritos em 2019 a ser compensados (XXV) | 0,00 | 0,00 | 0,00 | 0,00 | 0,00 |

| RECEITAS ADICIONAIS PARA O FINANCIAMENTO DA SAÚDE NÃO COMPUTADAS NO CÁLCULO DO MÍNIMO | PREVISÃO INICIAL | PREVISÃO ATUALIZADA (a) | RECEITAS REALIZADAS | |
|---|------------------|-------------------------|---------------------|---------------|
| | | | Até o Bimestre (b) | % (b/a) x 100 |
| RECEITAS DE TRANSFERÊNCIAS PARA A SAÚDE (XXIX) | 43.100.000,00 | 43.100.000,00 | 42.282.760,52 | 98,10 |
| Provenientes da União | 42.450.000,00 | 42.450.000,00 | 40.056.860,61 | 94,36 |
| Provenientes dos Estados | 650.000,00 | 650.000,00 | 2.225.899,91 | 342,45 |
| Provenientes de Outros Municípios | 0,00 | 0,00 | 0,00 | 0,00 |
| RECEITA DE OPERAÇÕES DE CRÉDITO INTERNAS E EXTERNAS VINCULADAS A SAÚDE (XXX) | 0,00 | 0,00 | 0,00 | 0,00 |
| OUTRAS RECEITAS (XXXI) | 0,00 | 0,00 | 0,00 | 0,00 |
| TOTAL RECEITAS ADICIONAIS PARA FINANCIAMENTO DA SAÚDE (XXXII) = (XXIX + XXX + XXXI) | 43.100.000,00 | 43.100.000,00 | 42.282.760,52 | 98,10 |

| DESPESAS COM SAÚDE POR SUBFUNÇÕES E CATEGORIA ECONÔMICA NÃO COMPUTADAS NO CÁLCULO DO MÍNIMO | DOTAÇÃO INICIAL | DOTAÇÃO ATUALIZADA (c) | DESPESAS EMPENHADAS | | DESPESAS LIQUIDADAS | | DESPESAS PAGAS | | Inscritas em Restos a Pagar não Processados (g) |
|---|-----------------|------------------------|---------------------|---------------|---------------------|---------------|--------------------|---------------|---|
| | | | Até o bimestre (d) | % (d/c) x 100 | Até o bimestre (e) | % (e/c) x 100 | Até o bimestre (f) | % (f/c) x 100 | |
| ATENÇÃO BÁSICA (XXXIII) | 18.580.000,00 | 11.692.357,02 | 10.173.520,94 | 87,01 | 10.173.520,94 | 87,01 | 10.105.249,94 | 86,43 | 0,00 |
| Despesas Correntes | 17.930.000,00 | 11.687.357,02 | 10.171.921,04 | 87,03 | 10.171.921,04 | 87,03 | 10.103.650,04 | 86,45 | 0,00 |
| Despesas de Capital | 650.000,00 | 5.000,00 | 1.599,90 | 32,00 | 1.599,90 | 32,00 | 1.599,90 | 32,00 | 0,00 |
| ASSISTÊNCIA HOSPITALAR E AMBULATORIAL (XXXIV) | 20.720.000,00 | 14.797.088,33 | 12.591.953,81 | 85,10 | 12.591.953,81 | 85,10 | 12.453.991,40 | 84,17 | 0,00 |
| Despesas Correntes | 19.470.000,00 | 14.787.088,33 | 12.591.953,81 | 85,16 | 12.591.953,81 | 85,16 | 12.453.991,40 | 84,22 | 0,00 |

| | | | | | | | | | |
|--|---------------|---------------|---------------|-------|---------------|-------|---------------|-------|------|
| Despesas de Capital | 1.250.000,00 | 10.000,00 | 0,00 | 0,00 | 0,00 | 0,00 | 0,00 | 0,00 | 0,00 |
| SUPORTE PROFILÁTICO E TERAPÊUTICO (XXXV) | 1.290.000,00 | 1.187.000,00 | 1.086.719,56 | 91,55 | 1.086.719,56 | 91,55 | 1.086.719,56 | 91,55 | 0,00 |
| Despesas Correntes | 1.240.000,00 | 1.187.000,00 | 1.086.719,56 | 91,55 | 1.086.719,56 | 91,55 | 1.086.719,56 | 91,55 | 0,00 |
| Despesas de Capital | 50.000,00 | 0,00 | 0,00 | 0,00 | 0,00 | 0,00 | 0,00 | 0,00 | 0,00 |
| VIGILÂNCIA SANITÁRIA (XXXVI) | 180.000,00 | 211.000,00 | 137.793,15 | 65,30 | 137.793,15 | 65,30 | 137.793,15 | 65,30 | 0,00 |
| Despesas Correntes | 160.000,00 | 191.000,00 | 137.793,15 | 72,14 | 137.793,15 | 72,14 | 137.793,15 | 72,14 | 0,00 |
| Despesas de Capital | 20.000,00 | 20.000,00 | 0,00 | 0,00 | 0,00 | 0,00 | 0,00 | 0,00 | 0,00 |
| VIGILÂNCIA EPIDEMIOLÓGICA (XXXVII) | 2.295.000,00 | 1.371.640,00 | 1.229.994,91 | 89,67 | 1.229.994,91 | 89,67 | 1.229.994,91 | 89,67 | 0,00 |
| Despesas Correntes | 2.115.000,00 | 1.366.640,00 | 1.229.994,91 | 90,00 | 1.229.994,91 | 90,00 | 1.229.994,91 | 90,00 | 0,00 |
| Despesas de Capital | 180.000,00 | 5.000,00 | 0,00 | 0,00 | 0,00 | 0,00 | 0,00 | 0,00 | 0,00 |
| ALIMENTAÇÃO E NUTRIÇÃO (XXXVIII) | 0,00 | 0,00 | 0,00 | 0,00 | 0,00 | 0,00 | 0,00 | 0,00 | 0,00 |
| Despesas Correntes | 0,00 | 0,00 | 0,00 | 0,00 | 0,00 | 0,00 | 0,00 | 0,00 | 0,00 |
| Despesas de Capital | 0,00 | 0,00 | 0,00 | 0,00 | 0,00 | 0,00 | 0,00 | 0,00 | 0,00 |
| OUTRAS SUBFUNÇÕES (XXXIX) | 0,00 | 14.110.000,00 | 3.866.171,41 | 27,40 | 3.866.171,41 | 27,40 | 3.844.063,50 | 27,24 | 0,00 |
| Despesas Correntes | 0,00 | 10.100.000,00 | 2.999.279,19 | 29,70 | 2.999.279,19 | 29,70 | 2.992.676,30 | 29,63 | 0,00 |
| Despesas de Capital | 0,00 | 4.010.000,00 | 866.892,22 | 21,62 | 866.892,22 | 21,62 | 851.387,20 | 21,23 | 0,00 |
| TOTAL DAS DESPESAS NÃO COMPUTADAS NO CÁLCULO DO MÍNIMO (XL) = (XXXIII + XXXIV + XXXV + XXXVI + XXXVII + XXXVIII + XXXIX) | 43.065.000,00 | 43.369.085,35 | 29.086.153,78 | 67,07 | 29.086.153,78 | 67,07 | 28.857.812,46 | 66,54 | 0,00 |

| DESPESAS TOTAIS COM SAÚDE EXECUTADAS COM COM RECURSOS PRÓPRIOS E COM RECURSOS TRANSFERIDOS DE OUTROS ENTES | DOTAÇÃO INICIAL | DOTAÇÃO ATUALIZADA (c) | DESPESAS EMPENHADAS | | DESPESAS LIQUIDADAS | | DESPESAS PAGAS | | Inscritas em Restos a Pagar não Processados (g) |
|--|-----------------|------------------------|---------------------|---------------|---------------------|---------------|--------------------|---------------|---|
| | | | Até o bimestre (d) | % (d/c) x 100 | Até o bimestre (e) | % (e/c) x 100 | Até o bimestre (f) | % (f/c) x 100 | |
| ATENÇÃO BÁSICA(XLI) = (IV + XXXIII) | 34.933.000,00 | 30.611.143,01 | 27.170.292,46 | 88,76 | 27.170.292,46 | 88,76 | 27.101.596,08 | 88,54 | 0,00 |
| ASSISTÊNCIA HOSPITALAR E AMBULATORIAL (XLII) = (V + XXXIV) | 30.230.000,00 | 21.619.348,33 | 18.877.957,89 | 87,32 | 18.877.957,89 | 87,32 | 18.723.749,48 | 86,61 | 0,00 |
| SUPORTE PROFILÁTICO E TERAPÊUTICO (XLIII) = (VI + XXXV) | 1.950.000,00 | 4.264.000,00 | 2.648.264,33 | 62,11 | 2.648.264,33 | 62,11 | 2.645.049,29 | 62,03 | 0,00 |
| VIGILÂNCIA SANITÁRIA (XLIV) = (VII + XXXVI) | 1.010.000,00 | 563.000,00 | 391.862,10 | 69,60 | 391.862,10 | 69,60 | 391.862,10 | 69,60 | 0,00 |
| VIGILÂNCIA EPIDEMIOLÓGICA (XLV) = (VIII + XXXVII) | 3.495.000,00 | 4.113.140,00 | 3.751.835,72 | 91,22 | 3.751.835,72 | 91,22 | 3.749.724,63 | 91,16 | 0,00 |
| ALIMENTAÇÃO E NUTRIÇÃO (XLVI) = (IX + XXXVIII) | 650.000,00 | 340.000,00 | 312.254,29 | 91,84 | 312.254,29 | 91,84 | 302.385,22 | 88,94 | 0,00 |
| OUTRAS SUBFUNÇÕES (XLVII) = (X + XXXIX) | 6.118.000,00 | 24.084.793,91 | 12.736.454,45 | 52,88 | 12.736.454,45 | 52,88 | 12.697.325,11 | 52,72 | 0,00 |
| TOTAL DAS DESPESAS COM SAÚDE (XLVIII) = (XI + XL) | 78.386.000,00 | 85.595.425,25 | 65.888.921,24 | 76,98 | 65.888.921,24 | 76,98 | 65.611.691,91 | 76,65 | 0,00 |
| (-) Despesas da Fonte: Transferências da União - inciso I do art. 5º da Lei Complementar 173/2020 | 43.065.000,00 | 43.369.085,35 | 29.086.153,78 | 67,07 | 29.086.153,78 | 67,07 | 28.857.812,46 | 66,54 | 0,00 |
| TOTAL DAS DESPESAS EXECUTADAS COM RECURSOS PRÓPRIOS (XLIX) | 35.321.000,00 | 42.226.339,90 | 36.802.767,46 | 87,16 | 36.802.767,46 | 87,16 | 36.753.879,45 | 87,04 | 0,00 |

FONTE: SIOPS, Pernambuco03/03/22 21:25:34

1 - Nos cinco primeiros bimestres do exercício, o acompanhamento será feito com base na despesa liquidada. No último bimestre do exercício, o valor deverá corresponder ao total da despesa empenhada.

2 - Até o exercício de 2018, o controle da execução dos restos a pagar considerava apenas os valores dos restos a pagar não processados (regra antiga). A partir do exercício de 2019, o controle da execução dos restos a pagar considera os restos a pagar processados e não processados (regra nova).

3 - Essas despesas são consideradas executadas pelo ente transferidor.

9.4. Execução orçamentária e financeira de recursos federais transferidos fundo a fundo, segundo bloco de financiamento e programa de trabalho

| Bloco de Financiamento | Programas de Trabalho | Valor Transferido em 2021 (Fonte: FNS) | Valor Executado |
|---|--|--|-----------------|
| Estruturação da Rede de Serviços Públicos de Saúde (INVESTIMENTO) | 1030150198581 - ESTRUTURAÇÃO DA REDE DE SERVIÇOS DE ATENÇÃO PRIMÁRIA DE SAÚDE | R\$ 14.691,00 | R\$ 0,00 |
| Manutenção das Ações e Serviços Públicos de Saúde (CUSTEIO) | 103015019217U - APOIO À MANUTENÇÃO DOS POLOS DA ACADEMIA DE SAÚDE | R\$ 30.000,00 | 0,00 |
| | 103015019219A - PISO DA ATENÇÃO PRIMÁRIA EM SAÚDE | R\$ 14.531.752,92 | 0,00 |
| | 10301501921CE - IMPLEMENTAÇÃO DE POLÍTICAS DE ATENÇÃO À SAÚDE | R\$ 15.985,37 | 0,00 |
| | 1030150192E89 - INCREMENTO TEMPORÁRIO AO CUSTEIO DOS SERVIÇOS DE ATENÇÃO PRIMÁRIA EM SAÚDE PARA CUMPRIMENTO DAS METAS - NACIONAL | R\$ 2.500.000,00 | 0,00 |
| | 1030250182E90 - INCREMENTO TEMPORÁRIO AO CUSTEIO DOS SERVIÇOS DE ASSISTÊNCIA HOSPITALAR E AMBULATORIAL PARA CUMPRIMENTO DAS METAS - NACIONAL | R\$ 250.000,00 | 0,00 |
| | 1030250188585 - ATENÇÃO À SAÚDE DA POPULAÇÃO PARA PROCEDIMENTOS NO MAC | R\$ 18.814.054,88 | 0,00 |
| | 1030250188585 - ENFRENTAMENTO DA EMERGÊNCIA DE SAÚDE - NACIONAL (CRÉDITO EXTRAORDINÁRIO) | R\$ 156.000,00 | 0,00 |
| | 10303501720AE - PROMOÇÃO DA ASSISTÊNCIA FARMACÊUTICA E INSUMOS ESTRATÉGICOS NA ATENÇÃO PRIMÁRIA EM SAÚDE | R\$ 836.598,02 | 0,00 |

| Bloco de Financiamento | Programas de Trabalho | Valor Transferido em 2021 (Fonte: FNS) | Valor Executado |
|------------------------|--|--|-----------------|
| | 10304502320AB - INCENTIVO FINANCEIRO AOS ESTADOS, DISTRITO FEDERAL E MUNICÍPIOS PARA EXECUÇÃO DE AÇÕES DE VIGILÂNCIA SANITÁRIA | R\$ 83.749,80 | 0,00 |
| | 10305502320AL - INCENTIVO FINANCEIRO AOS ESTADOS, DISTRITO FEDERAL E MUNICÍPIOS PARA A VIGILÂNCIA EM SAÚDE | R\$ 1.683.657,16 | 0,00 |
| | 10306503320QH - IMPLEMENTAÇÃO DA SEGURANÇA ALIMENTAR E NUTRICIONAL NA SAÚDE | R\$ 16.000,00 | 0,00 |

Fonte: Fundo Nacional de Saúde (FNS)

- 1 - Os valores pagos em outro exercício fiscal mesmo tendo sua memória de cálculo e ano anterior, não estarão sendo computados para aquela prestação de contas.
2 - Para efeitos de despesa executada deve ser considerada a despesa empenhada ou paga no exercício fiscal.

9.5. Covid-19 Repasse União

| Quadro demonstrativo da transferência de recursos advindos da união para a aplicação no enfrentamento da situação de emergência de saúde pública de importância nacional - Coronavírus (COVID-19) | | | |
|--|---|---|---------------------|
| Descrição do recurso | SALDO DO RECURSO DO EXERCÍCIO ANTERIOR (31/12/2020) | RECURSOS DIRECIONADOS NO EXERCÍCIO ATUAL ATÉ O BIMESTRE | SALDO TOTAL |
| Recursos advindos da transferência da União repassados pelo FNS conf. Portarias específicas nos blocos de manutenção e estruturação para a aplicação no enfrentamento da situação de emergência de saúde pública de importância nacional - Coronavírus (COVID-19) | 2.020.126,47 | 905.300,19 | 2.925.426,66 |
| Recursos advindos da transferência da União repassados pelo FNS nos blocos de manutenção e estruturação não específicas para a aplicação no enfrentamento da situação de emergência de saúde pública de importância nacional - Coronavírus (COVID-19) | 0,00 | 0,00 | 0,00 |
| Recursos advindos de transposição de saldos financeiros de exercícios anteriores provenientes de repasses federais do FNS aos fundos de saúde dos estados, DF e municípios conf. LC 172/2020. | 3.500.000,00 | 0,00 | 3.500.000,00 |
| Recursos advindos da União, na forma de auxílio financeiro, aos Estados, ao Distrito Federal e aos Municípios, no exercício de 2020, e em ações de enfrentamento ao Coronavírus SARS-CoV-2 (Covid-19). Conforme LC 173/2020 | 202.422,72 | 0,00 | 202.422,72 |
| Recursos advindos da União, na forma de prestação de apoio financeiro pela União aos entes federativos que recebem recursos do Fundo de Participação dos Estados - FPE e do Fundo de Participação dos Municípios - FPM, com o objetivo de mitigar as dificuldades financeiras decorrentes do estado de calamidade pública reconhecido pelo Decreto Legislativo nº 6, de 20 de março de 2020, e da emergência de saúde pública de importância internacional decorrente do coronavírus (Covid-19). MP 938/2020 | 0,00 | 0,00 | 0,00 |
| Outros recursos advindos de transferências da União | 0,00 | 0,00 | 0,00 |
| Total de recursos advindos de transferência da união para enfrentamento da Emergência em Saúde Pública de Importância Nacional - CORONAVIRUS (COVID-19) | 5.722.549,19 | 905.300,19 | 6.627.849,38 |

| Despesas decorrentes do enfrentamento da situação de emergência de saúde pública de importância nacional Coronavírus (COVID-19) | | | |
|---|---------------------|---------------------|---------------------|
| Descrição das Subfunções/Despesas | Despesas Empenhadas | Despesas Liquidadas | Despesas Pagas |
| Administração Geral | 3.866.171,41 | 3.866.171,41 | 3.844.063,50 |
| Atenção Básica | 0,00 | 0,00 | 0,00 |
| Assistência Hospitalar e Ambulatorial | 0,00 | 0,00 | 0,00 |
| Suporte profilático e terapêutico | 0,00 | 0,00 | 0,00 |
| Vigilância Sanitária | 0,00 | 0,00 | 0,00 |
| Vigilância Epidemiológica | 0,00 | 0,00 | 0,00 |
| Alimentação e Nutrição | 0,00 | 0,00 | 0,00 |
| Informações Complementares | 0,00 | 0,00 | 0,00 |
| Total | 3.866.171,41 | 3.866.171,41 | 3.844.063,50 |

| CONTROLE DA EXECUÇÃO DE RESTOS A PAGAR COVID-19 | | | | | | | | | | | | |
|---|--|--|---|---|---|---|--|---|--|--|---|--|
| Descrição das Subfunções/Despesas | Inscrição em 2021 - Restos a pagar processados (a) | Inscrição em 2021 - Restos a pagar não processados (b) | Inscrição em 2021 - Saldo total (c) = a+b | Inscrição em 2020 - RPs processados (a) | Inscrição em 2020 - RPs não processados (b) | Inscrição em 2020 - Saldo total (c) = a+b | Execução de RPs inscritos em 2020 - RPs processados Pago (d) | Execução de RPs inscritos em 2020 - RPs Cancelado (e) | Execução de RPs inscritos em 2020 - RPs não processados - Liquidado* (f) | Execução de RPs inscritos em 2020 - RPs não processados - Pago (g) | Execução de RPs inscritos em 2020 - RPs não processados - Cancelado (h) | Saldo até o bimestre - RPs processados i = (a - d - e) |
| Administração Geral | 22.107,91 | 0,00 | 22.107,91 | 266.060,76 | 345.860,00 | 611.920,76 | 0,00 | 0,00 | 0,00 | 0,00 | 0,00 | 266.060,76 |
| Atenção Básica | 0,00 | 0,00 | 0,00 | 0,00 | 0,00 | 0,00 | 0,00 | 0,00 | 0,00 | 0,00 | 0,00 | 0,00 |
| Assistência Hospitalar e Ambulatorial | 0,00 | 0,00 | 0,00 | 0,00 | 0,00 | 0,00 | 0,00 | 0,00 | 0,00 | 0,00 | 0,00 | 0,00 |
| Suporte profilático e terapêutico | 0,00 | 0,00 | 0,00 | 0,00 | 0,00 | 0,00 | 0,00 | 0,00 | 0,00 | 0,00 | 0,00 | 0,00 |
| Vigilância Sanitária | 0,00 | 0,00 | 0,00 | 0,00 | 0,00 | 0,00 | 0,00 | 0,00 | 0,00 | 0,00 | 0,00 | 0,00 |
| Vigilância Epidemiológica | 0,00 | 0,00 | 0,00 | 0,00 | 0,00 | 0,00 | 0,00 | 0,00 | 0,00 | 0,00 | 0,00 | 0,00 |
| Alimentação e Nutrição | 0,00 | 0,00 | 0,00 | 0,00 | 0,00 | 0,00 | 0,00 | 0,00 | 0,00 | 0,00 | 0,00 | 0,00 |
| Informações Complementares | 0,00 | 0,00 | 0,00 | 0,00 | 0,00 | 0,00 | 0,00 | 0,00 | 0,00 | 0,00 | 0,00 | 0,00 |
| Total | 22.107,91 | 0,00 | 22.107,91 | 266.060,76 | 345.860,00 | 611.920,76 | 0,00 | 0,00 | 0,00 | 0,00 | 0,00 | 266.060,76 |

Gerado em 29/03/2022
18:34:32

Fonte: Sistema de Informações sobre Orçamentos Públicos em Saúde (SIOPS)

9.6. Covid-19 Recursos Próprios

| Quadro demonstrativo da aplicação de recursos próprios no enfrentamento da situação de emergência de saúde pública de importância nacional - Coronavírus (COVID-19) | | | | | | | | | | | | | |
|---|--|--|---|---|---|---|--|---|--|--|---|--|--------------------------------|
| Descrição do recurso | | | | | | | SALDO DO RECURSO DO EXERCÍCIO ANTERIOR (31/12/2020) | RECURSOS DIRECIONADOS NO EXERCÍCIO ATUAL ATÉ O BIMESTRE | SALDO TOTAL | | | | |
| Recursos próprios a serem aplicados no enfrentamento da emergência de saúde - nacional - Coronavírus (COVID-19) | | | | | | | 0,00 | 0,00 | 0,00 | | | | |
| Total | | | | | | | 0,00 | 0,00 | 0,00 | | | | |
| Despesas decorrentes do enfrentamento da situação de emergência de saúde pública de importância nacional Coronavírus (COVID-19) | | | | | | | | | | | | | |
| Descrição das Subfunções/Despesas | | | | Despesas Empenhadas | | | Despesas Liquidadas | | | Despesas Pagas | | | |
| Administração Geral | | | | 0,00 | | | 0,00 | | | 0,00 | | | |
| Atenção Básica | | | | 0,00 | | | 0,00 | | | 0,00 | | | |
| Assistência Hospitalar e Ambulatorial | | | | 0,00 | | | 0,00 | | | 0,00 | | | |
| Suporte profilático e terapêutico | | | | 0,00 | | | 0,00 | | | 0,00 | | | |
| Vigilância Sanitária | | | | 0,00 | | | 0,00 | | | 0,00 | | | |
| Vigilância Epidemiológica | | | | 0,00 | | | 0,00 | | | 0,00 | | | |
| Alimentação e Nutrição | | | | 0,00 | | | 0,00 | | | 0,00 | | | |
| Informações Complementares | | | | 0,00 | | | 0,00 | | | 0,00 | | | |
| Total | | | | 0,00 | | | 0,00 | | | 0,00 | | | |
| CONTROLE DA EXECUÇÃO DE RESTOS A PAGAR COVID-19 | | | | | | | | | | | | | |
| Descrição das Subfunções/Despesas | Inscrição em 2021 - Restos a pagar processados (a) | Inscrição em 2021 - Restos a pagar não processados (b) | Inscrição em 2021 - Saldo total (c) = a+b | Inscrição em 2020 - RPs processados (a) | Inscrição em 2020 - RPs não processados (b) | Inscrição em 2020 - Saldo total (c) = a+b | Execução de RPs inscritos em 2020 - RPs processados Pago (d) | Execução de RPs inscritos em 2020 - RPs processados Cancelado (e) | Execução de RPs inscritos em 2020 - RPs não processados - Liquidado* (f) | Execução de RPs inscritos em 2020 - RPs não processados - Pago (g) | Execução de RPs inscritos em 2020 - RPs não processados - Cancelado (h) | Saldo até o bimestre - RPs processados i = (a - d - e) | Saldo bin Rj = (c - f - g - h) |
| Administração Geral | 0,00 | 0,00 | 0,00 | 0,00 | 0,00 | 0,00 | 0,00 | 0,00 | 0,00 | 0,00 | 0,00 | 0,00 | |
| Atenção Básica | 0,00 | 0,00 | 0,00 | 0,00 | 0,00 | 0,00 | 0,00 | 0,00 | 0,00 | 0,00 | 0,00 | 0,00 | |
| Assistência Hospitalar e Ambulatorial | 0,00 | 0,00 | 0,00 | 0,00 | 0,00 | 0,00 | 0,00 | 0,00 | 0,00 | 0,00 | 0,00 | 0,00 | |
| Suporte profilático e terapêutico | 0,00 | 0,00 | 0,00 | 0,00 | 0,00 | 0,00 | 0,00 | 0,00 | 0,00 | 0,00 | 0,00 | 0,00 | |
| Vigilância Sanitária | 0,00 | 0,00 | 0,00 | 0,00 | 0,00 | 0,00 | 0,00 | 0,00 | 0,00 | 0,00 | 0,00 | 0,00 | |
| Vigilância Epidemiológica | 0,00 | 0,00 | 0,00 | 0,00 | 0,00 | 0,00 | 0,00 | 0,00 | 0,00 | 0,00 | 0,00 | 0,00 | |
| Alimentação e Nutrição | 0,00 | 0,00 | 0,00 | 0,00 | 0,00 | 0,00 | 0,00 | 0,00 | 0,00 | 0,00 | 0,00 | 0,00 | |
| Informações Complementares | 0,00 | 0,00 | 0,00 | 0,00 | 0,00 | 0,00 | 0,00 | 0,00 | 0,00 | 0,00 | 0,00 | 0,00 | |
| Total | 0,00 | 0,00 | 0,00 | 0,00 | 0,00 | 0,00 | 0,00 | 0,00 | 0,00 | 0,00 | 0,00 | 0,00 | |

Gerado em 29/03/2022
18:34:31

Fonte: Sistema de Informações sobre Orçamentos Públicos em Saúde (SIOPS)

9.7. Covid-19 Repasse Estadual

| Quadro demonstrativo da transferência de recursos advindos do estado para a aplicação no enfrentamento da situação de emergência de saúde pública de importância nacional - Coronavírus (COVID-19) | | | | | |
|--|--|---------------------|---|---|-------------------|
| Descrição do recurso | | | SALDO DO RECURSO DO EXERCÍCIO ANTERIOR (31/12/2020) | RECURSOS DIRECIONADOS NO EXERCÍCIO ATUAL ATÉ O BIMESTRE | SALDO TOTAL |
| Recursos de transferências do estado para enfrentamento da situação de emergência de saúde pública de importância - nacional - Coronavírus (COVID-19) | | | 77.862,65 | 279.166,00 | 357.028,65 |
| Total | | | 77.862,65 | 279.166,00 | 357.028,65 |
| Despesas decorrentes do enfrentamento da situação de emergência de saúde pública de importância nacional Coronavírus (COVID-19) | | | | | |
| Descrição das Subfunções/Despesas | | Despesas Empenhadas | | Despesas Pagas | |
| Administração Geral | | 0,00 | | 0,00 | |
| Atenção Básica | | 0,00 | | 0,00 | |
| Assistência Hospitalar e Ambulatorial | | 7.011,60 | | 7.011,60 | |
| Suporte profilático e terapêutico | | 75.544,20 | | 75.544,20 | |
| Vigilância Sanitária | | 0,00 | | 0,00 | |
| Vigilância Epidemiológica | | 0,00 | | 0,00 | |
| Alimentação e Nutrição | | 0,00 | | 0,00 | |

| | | | | |
|----------------------------|--|------------------|------------------|------------------|
| Informações Complementares | | 0,00 | 0,00 | 0,00 |
| Total | | 82.555,80 | 82.555,80 | 82.555,80 |

CONTROLE DA EXECUÇÃO DE RESTOS A PAGAR COVID-19

| Descrição das Subfunções/Despesas | Inscrição em 2021 - Restos a pagar processados (a) | Inscrição em 2021 - Restos a pagar não processados (b) | Inscrição em 2021 - Saldo total (c) = a+b | Inscrição em 2020 - RPs processados (a) | Inscrição em 2020 - RPs não processados (b) | Inscrição em 2020 - Saldo total (c) = a+b | Execução de RPs inscritos em 2020 - RPs processados Pago (d) | Execução de RPs inscritos em 2020 - RPs cancelado (e) | Execução de RPs inscritos em 2020 - RPs não processados - Liquidado* (f) | Execução de RPs inscritos em 2020 - RPs não processados - Pago (g) | Execução de RPs inscritos em 2020 - RPs não processados - Cancelado (h) | Saldo até o bimestre - RPs processados i = (a - d - e) | Saldo até o bimestre - RPs não processados j = (b - f - g - h) |
|---------------------------------------|--|--|---|---|---|---|--|---|--|--|---|--|--|
| Administração Geral | 0,00 | 0,00 | 0,00 | 0,00 | 0,00 | 0,00 | 0,00 | 0,00 | 0,00 | 0,00 | 0,00 | 0,00 | 0,00 |
| Atenção Básica | 0,00 | 0,00 | 0,00 | 0,00 | 0,00 | 0,00 | 0,00 | 0,00 | 0,00 | 0,00 | 0,00 | 0,00 | 0,00 |
| Assistência Hospitalar e Ambulatorial | 0,00 | 0,00 | 0,00 | 0,00 | 0,00 | 0,00 | 0,00 | 0,00 | 0,00 | 0,00 | 0,00 | 0,00 | 0,00 |
| Suporte profilático e terapêutico | 0,00 | 0,00 | 0,00 | 0,00 | 0,00 | 0,00 | 0,00 | 0,00 | 0,00 | 0,00 | 0,00 | 0,00 | 0,00 |
| Vigilância Sanitária | 0,00 | 0,00 | 0,00 | 0,00 | 0,00 | 0,00 | 0,00 | 0,00 | 0,00 | 0,00 | 0,00 | 0,00 | 0,00 |
| Vigilância Epidemiológica | 0,00 | 0,00 | 0,00 | 0,00 | 0,00 | 0,00 | 0,00 | 0,00 | 0,00 | 0,00 | 0,00 | 0,00 | 0,00 |
| Alimentação e Nutrição | 0,00 | 0,00 | 0,00 | 0,00 | 0,00 | 0,00 | 0,00 | 0,00 | 0,00 | 0,00 | 0,00 | 0,00 | 0,00 |
| Informações Complementares | 0,00 | 0,00 | 0,00 | 0,00 | 0,00 | 0,00 | 0,00 | 0,00 | 0,00 | 0,00 | 0,00 | 0,00 | 0,00 |
| Total | 0,00 | 0,00 | 0,00 | 0,00 | 0,00 | 0,00 | 0,00 | 0,00 | 0,00 | 0,00 | 0,00 | 0,00 | 0,00 |

Gerado em 29/03/2022

18:34:33

Fonte: Sistema de Informações sobre Orçamentos Públicos em Saúde (SIOPS)

• Análises e Considerações sobre Execução Orçamentária e Financeira

O município da Vitória de Santo Antão segue a tendência nacional de aplicação de recursos na saúde acima do percentual mínimo exigido pela Lei Complementar 141/2012. O cenário de pandemia da covid-19 influenciou diretamente na aplicação de recursos na saúde no município. Os investimentos em saúde foram impactados e os valores alocados foram determinantes para a manutenção da rede de serviços em relação a pessoal e ao custeio das ações e serviços de saúde. Mesmo nesse cenário foi possível observar melhorias na rede de saúde e consequentemente na oferta.

A despesa total em saúde para o município foi de R\$ 65.888.921,24, sendo despendido por habitante R\$ 474,85. A participação da receita própria aplicada em Saúde pelo município conforme a LC141/2012 foi de 16,41%, ou seja, acima no mínimo preconizado (15%). Além disso, observou-se um incremento financeiro no orçamento total executado de 18% a mais no ano de 2021 em relação ao de 2019 (ano não pandêmico). E quando analisado o orçamento de recursos próprios aplicados em saúde o município aplicou 26% a mais no ano de 2021 em relação ao ano de 2019.

Segue o Relatório de Despesa Orçamentária, Liquidada e Financeira:

-Orientação da página na vertical:

Município: Vitória de Santo Antão/PE

| FUNDO MUNICIPAL DE SAÚDE DE VITÓRIA DE SANTO ANTÃO | | | | | | | | | |
|---|-----------|---------------------------------------|-------------------|---------------------|--------------------|-------------------|-------------------|-------------------|-------------------|
| DEMONSTRATIVO DA DESPESA ORÇAMENTÁRIA, LIQUIDADA E FINANCEIRA | | | | | | | | | |
| 2021 | | | | | | | | | |
| Função | Subfunção | Descrição | Valor Fixado | Suplementação Anual | Dotação Atualizada | Empenhado | Liquidado | Pago | Saldo da Dotação |
| 10 | 122 | Administração Geral | R\$ 6.375.000,00 | R\$ 18.375.304,29 | R\$ 24.750.304,29 | R\$ 12.736.454,45 | R\$ 12.736.454,45 | R\$ 12.697.335,11 | R\$ 12.014.249,84 |
| 10 | 301 | Atenção Básica | R\$ 34.933.000,00 | R\$ 4.321.856,99 | R\$ 30.611.143,01 | R\$ 27.170.292,46 | R\$ 27.170.292,46 | R\$ 27.101.596,08 | R\$ 3.440.853,95 |
| 10 | 302 | Assistência Hospitalar e Ambulatorial | R\$ 30.230.000,00 | R\$ 8.610.651,67 | R\$ 21.619.348,33 | R\$ 18.877.957,89 | R\$ 18.877.957,89 | R\$ 18.723.749,48 | R\$ 2.741.390,44 |
| 10 | 303 | Suporte Profilático e Terapêutico | R\$ 1.950.000,00 | R\$ 2.314.000,00 | R\$ 4.264.000,00 | R\$ 2.648.264,33 | R\$ 2.648.264,33 | R\$ 2.645.049,29 | R\$ 1.615.735,67 |
| 10 | 304 | Vigilância Sanitária | R\$ 1.010.000,00 | R\$ 447.000,00 | R\$ 1.457.000,00 | R\$ 391.862,10 | R\$ 391.862,10 | R\$ 391.862,10 | R\$ 1.065.137,90 |
| 10 | 305 | Vigilância Epidemiológica | R\$ 3.495.000,00 | R\$ 618.140,00 | R\$ 4.113.140,00 | R\$ 3.751.835,72 | R\$ 3.751.835,72 | R\$ 3.749.724,63 | R\$ 383.415,37 |
| 10 | 306 | Alimentação e Nutrição | R\$ 650.000,00 | R\$ 310.000,00 | R\$ 960.000,00 | R\$ 312.254,29 | R\$ 312.254,29 | R\$ 302.385,22 | R\$ 27.745,71 |
| 28 | 846 | Encargos Especiais | R\$ 70.000,00 | R\$ 30.000,00 | R\$ 100.000,00 | R\$ 54.087,03 | R\$ 54.087,03 | R\$ 54.087,03 | R\$ 45.912,97 |
| | | | R\$ 78.713.000,00 | R\$ 7.444.335,63 | R\$ 86.157.335,63 | R\$ 65.943.000,27 | R\$ 65.943.000,27 | R\$ 65.665.779,34 | R\$ 20.491.556,29 |

Alvaro Soares
Secretário dos Serviços Ativos
Matrícula: 1195-1

Roberto Lima
Secretário de Planejamento e Controle
Matrícula: 1195-1

-Orientação da página na horizontal:

FUNDO MUNICIPAL DE SAÚDE DE VITÓRIA DE SANTO ANTÃO
DEMONSTRATIVO DA DESPESA ORÇAMENTÁRIA, LIQUIDADADA E FINANCEIRA

| 2021 | | | | | | | | | | |
|--------|-----------|---------------------------------------|-------------------|---------------------|--------------------|-------------------|-------------------|-------------------|-------------------|--|
| Função | Subfunção | Descrição | Valor Fixado | Suplementação Anual | Dotação Atualizada | Empenhado | Liquidado | Pago | Saldo da Dotação | |
| 10 | 122 | Administração Geral | R\$ 6.375.000,00 | R\$ 18.375.704,29 | R\$ 24.750.704,29 | R\$ 12.736.454,45 | R\$ 12.736.454,45 | R\$ 12.697.325,11 | R\$ 12.014.249,84 | |
| 10 | 301 | Atenção Básica | R\$ 34.933.000,00 | R\$ 4.321.856,99 | R\$ 30.611.143,01 | R\$ 27.170.292,46 | R\$ 27.170.292,46 | R\$ 27.101.596,08 | R\$ 3.440.850,55 | |
| 10 | 302 | Assistência Hospitalar e Ambulatorial | R\$ 30.330.000,00 | R\$ 8.610.651,67 | R\$ 21.619.348,33 | R\$ 18.877.957,89 | R\$ 18.877.957,89 | R\$ 18.723.749,48 | R\$ 2.741.390,44 | |
| 10 | 303 | Suporte Profilático e Terapêutico | R\$ 1.950.000,00 | R\$ 2.314.000,00 | R\$ 4.264.000,00 | R\$ 2.548.254,33 | R\$ 2.548.254,33 | R\$ 2.645.049,39 | R\$ 1.653.735,67 | |
| 10 | 304 | Vigilância Sanitária | R\$ 1.010.000,00 | R\$ 447.000,00 | R\$ 563.000,00 | R\$ 391.862,10 | R\$ 391.862,10 | R\$ 391.862,10 | R\$ 171.137,90 | |
| 10 | 305 | Vigilância Epidemiológica | R\$ 3.495.000,00 | R\$ 618.140,00 | R\$ 4.113.140,00 | R\$ 3.751.835,72 | R\$ 3.751.835,72 | R\$ 3.749.724,83 | R\$ 361.304,28 | |
| 10 | 306 | Alimentação e Nutrição | R\$ 650.000,00 | R\$ 310.000,00 | R\$ 960.000,00 | R\$ 312.254,28 | R\$ 312.254,29 | R\$ 302.385,22 | R\$ 27.745,21 | |
| 28 | 846 | Encargos Especiais | R\$ 70.000,00 | R\$ 30.000,00 | R\$ 100.000,00 | R\$ 54.087,03 | R\$ 54.087,03 | R\$ 54.087,03 | R\$ 45.912,97 | |
| | | | R\$ 78.713.000,00 | R\$ 7.648.335,63 | R\$ 86.361.335,63 | R\$ 65.943.008,27 | R\$ 65.943.008,27 | R\$ 65.665.778,94 | R\$ 20.418.327,36 | |

Adriano Santos Alves
Assessor de Saúde
Matrícula: 1195-1

Rogério Lima
Secretário de Saúde
Matrícula: 1195-1

10. Auditorias

Não há informações cadastradas para o período das Auditorias.
 Fonte: Sistema Nacional de Auditoria do SUS (SISAUD-SUS)
 Data da consulta: 17/05/2022.

Outras Auditorias

| Nº do Processo | Demandante | Órgão Responsável pela Auditoria | Unidade Auditada | Finalidade | Status |
|-----------------|---|---|-------------------------------|---|-----------|
| 02/2021 | SMS - Vitória de Santo Antão | Coordenação de Auditoria do SUS Municipal | Centro Hospitalar Santa Maria | Refere-se à atividade de auditoria do Componente Municipal de Auditoria, demandada pela Secretária de Saúde e Bem Estar, pertinente ao Contrato/Termo de Credenciamento Nº 000125/2019, considerando o documento s/n, 26/08/2021, do credenciado CENTRO HOSPITALAR SANTA MARIA/CHSM, que por meio deste solicita credenciamento de leitos junto a Secretaria de Saúde de Pernambuco/SES/PE, consonante ao Mutirão Estadual para Assistência Cirúrgica Vascular na Rede de Urgência e Emergência e a Portaria SES/PE nº 592/2021, que Institui novo incentivo estadual a leitos de retaguarda (enfermaria), da rede de atenção às urgências no Estado de Pernambuco. | Concluído |
| Recomendações | O estudo analítico demonstrou que os leitos registrados no CNES, na competência setembro/2021, encontram-se divergentes com os contidos na competência novembro/2019, quando foram contratualizados por esta SMS. Além disso, restou evidenciado que o auditado não dispõe dos 20 leitos que informa no documento s/n, enviada à esta SMS para habilitação junto a SES/PE, havendo apenas 6 leitos NOVOS que podem ser disponibilizados, sem comprometer as metas físicas e financeiras formalizadas com esta gestão municipal, através do Contrato/Termo de Credenciamento nº 000125/2019. | | | | |
| Encaminhamentos | Adequação. | | | | |

| Nº do Processo | Demandante | Órgão Responsável pela Auditoria | Unidade Auditada | Finalidade | Status |
|-----------------|---|---|------------------|---|-----------|
| 01/2021 | SMS - Vitória de Santo Antão | Coordenação de Auditoria do SUS Municipal | APAMI da Vitória | Análise da solicitação do prestador, que por meio do Ofício Nº 70/2021, de 10/09/2021, solicita habilitação de leitos à Rede de Urgência e Emergência da SES/PE, considerando as Portarias SES/PE Nº 403, de 0/06/2021 e nº 592/2021, que Institui novo incentivo estadual a leitos de retaguarda (enfermaria)/RUE/SES/PE, a luz do Convênio Nº 002/2017, mediante atualização dos dados no Cadastro Nacional de Estabelecimentos de Saúde/CNES - Modulo Hospitalar à leitos, junto a Secretaria de Saúde de Pernambuco/SES/PE. | Concluído |
| Recomendações | O estudo comparativo entre os documentos analisados e os instrumentos formais de contratualização (Termo de Credenciamento, 1º ao 6º Termos Aditivos e DDA), fica demonstrado, ante os leitos contratualizados, que o auditado descumpriu a CLÁUSULA DÉCIMA - DOS INSTRUMENTOS DE CONTROLE, que estabelece que qualquer alteração no Documento Descritivo Assistencial/DDA, parte indissociável do Convênio, deverá ser atestada pela Comissão de Acompanhamento do Convênio/CAC. | | | | |
| Encaminhamentos | Adequação. | | | | |

| Nº do Processo | Demandante | Órgão Responsável pela Auditoria | Unidade Auditada | Finalidade | Status |
|-----------------|--|---|--|---|-----------|
| S/N | SMS - Vitória de Santo Antão | Coordenação de Auditoria do SUS Municipal | M H de Almeida Florentino EIRELI CNPJ: 29.552.408/0001- 58 CNES: 9530150 | Verificar o funcionamento da Unidade de Apoio ao Diagnostico, conveniada ao Sistema Único de Saúde/SUS, de forma complementar | Concluído |
| Recomendações | 1) Adotar as medidas necessárias para a emissão do Certificado de Regularidade Técnica pelo CREMEPE: Apresentar listagem, escala de serviço ou documento equivalente, com discriminação dos dados solicitados no Comunicado de Auditoria nº 01/2021; 2) Manter atualizados os registros no CNES das unidades de saúde; 3) Adotar as medidas necessárias para registro de qualificação de especialista do médico que realiza os exames de ultrassom no CREMEPE; 4) Apresentar contratos de prestação de serviços terceirizados destinados as manutenções preventivas dos equipamentos, listagem dos programas e relatórios de manutenção preventiva e corretiva dos equipamentos dos últimos três anos, conforme solicitado no Comunicado de Auditoria nº 01/2021; 5) Apresentar cópias dos documentos comprobatórios da realização dos cursos de educação permanentes; 6) Apresentar lista de espera ou agendamento dos exames do dia da visita a unidade; 7) Adotar as medidas necessárias para a emissão da Licença Sanitária, afixada em local visível ao público; 8) Apresentar Manuais de Procedimento Padrão e adotar medidas necessárias para implantar o Programa de Garantia da Qualidade; 9) Providenciar o PGRSS da unidade aprovado pela Vigilância Sanitária Municipal; 10) Adotar as medidas necessárias para atendimento e agendamento dos procedimentos utilizando os dados do Cartão Nacional de Saúde do paciente e 11) Adotar o serviço de saúde de estrutura adequada a higienização das mãos. | | | | |
| Encaminhamentos | 1)Vigilância Sanitária; 2)Diretoria Administrativa e Financeira; 3)Diretoria Jurídica; e 4)CREMEPE. | | | | |

Fonte: DIGISUS Gestor - Módulo Planejamento (DIGISUSGMP) - Consulta Online
 Data da consulta: 17/05/2022.

• Análises e Considerações sobre Auditorias

Foram realizados 3 processos de auditorias em 2021. No entanto, as mesmas não foram inseridas no SISAUD pois a equipe de auditoria está incompleta.

11. Análises e Considerações Gerais

Mesmo com os impactos da segunda onda da pandemia pelo novo coronavírus (covid-19) o município alcançou 70,1% das metas previstas na Programação Anual de Saúde (PAS) de 2021, foram alcançados parcialmente 18,5% e apenas 11,4% das metas não foram alcançadas. No entanto, as metas não alcançadas e alcançadas parcialmente serão apresentadas ao Conselho Municipal de Saúde e repactuadas.

12. Recomendações para o Próximo Exercício

- Análises e Considerações sobre Recomendações para o Próximo Exercício

Neste relatório, foi apresentado que o município de Vitória de Santo Antão, retratou todo o processo qualitativo e quantitativo previstos para elaboração deste documento, expondo todo o cenário que se observou na execução das ações planejadas para o ano de 2021.

Mesmo em meio as dificuldades e desafios impostas sobre as ações, serviços de saúde e gestão devido a pandemia do novo coronavírus (covid-19) o município conseguiu alcançar 70,1% do total de indicadores propostos na Programação Anual de Saúde de 2021, 18,5% foram alcançados parcialmente e apenas 11,4% não foram alcançados.

A participação da receita própria aplicada em Saúde pelo município conforme a LC141/2012 foi de 16,41%, ou seja, acima do mínimo preconizado (15%). Além disso, observou-se um incremento financeiro no orçamento total executado de 18% a mais no ano de 2021 em relação ao de 2019 (ano não pandêmico). E quando analisado o orçamento de recursos próprios aplicados em saúde o município aplicou 26% a mais no ano de 2021 em relação ao ano de 2019.

Nesta perspectiva, é importante reforçar que o município ainda possui alguns desafios e lacunas para a execução de suas ações, desse modo, observa-se uma necessidade de manter o aumento em investimentos na elaboração das ações para o ano seguinte, com o intuito de efetivar tal planejamento, focando sempre em seu desenvolvimento e assistência de qualidade para a população.

JAILCE CARLA DA SILVA
Secretário(a) de Saúde
VITÓRIA DE SANTO ANTÃO/PE, 2021

Parecer do Conselho de Saúde

Identificação

- Considerações:

O Conselho Municipal de Saúde avalia o Relatório Anual de Gestão.

Introdução

- Considerações:

O Conselho Municipal de Saúde acompanha a execução das ações programadas para o ano e coloca-se à disposição para apoiar as ações.

Dados Demográficos e de Morbimortalidade

- Considerações:

O Conselho atua de forma parceira do município para obtenção de resultados.

Dados da Produção de Serviços no SUS

- Considerações:

O Conselho aprova a produção dos serviços de saúde apresentados.

Rede Física Prestadora de Serviços ao SUS

- Considerações:

O Conselho de Saúde fiscaliza os Serviços de saúde da rede municipal.

Profissionais de Saúde Trabalhando no SUS

- Considerações:

O Conselho de Saúde sugere o fortalecimento e a capacitação dos servidores da saúde.

Programação Anual de Saúde - PAS

- Considerações:

Diante do cenário de pandemia, o Conselho de Saúde compreende os desafios postos para o alcance das metas pactuadas.

Indicadores de Pactuação Interfederativa

- Considerações:

O Conselho de Saúde compreende os desafios postos pelo cenário de pandemia, no qual afetou a execução das ações programadas para o ano. Ainda sim, monitora e participa do processo de planejamento, apoiando o município.

Execução Orçamentária e Financeira

- Considerações:

O Conselho acompanha a execução financeira da saúde de Vitória.

Auditorias

- Considerações:

O Conselho sugere a composição da equipe de auditoria.

Análises e Considerações Gerais

- Parecer do Conselho de Saúde:

Ainda com o cenário de pandemia e as dificuldades postas, o Conselho Municipal de Saúde apoia a participação dos conselheiros na tomada de decisão da Secretaria Municipal de Saúde. O Conselho valida o presente Relatório Anual de Gestão.

Recomendações para o Próximo Exercício

- Considerações:

O Conselho Municipal de Saúde recomenda o fortalecimento e continuidade dos investimentos e ações em saúde, com a qualificação dos profissionais de saúde afim de prestar serviços de saúde que satisfaçam a necessidade de saúde da população do município.

Status do Parecer: Aprovado

VITÓRIA DE SANTO ANTÃO/PE, 17 de Maio de 2022

Conselho Municipal de Saúde de Vitória De Santo Antão